



РЕСПУБЛИКА ДАГЕСТАН
ГЛАВА МУНИЦИПАЛЬНОГО РАЙОНА
«ТАБАСАРАНСКИЙ РАЙОН»

ПОСТАНОВЛЕНИЕ

21.11.2024г.

№ 348

**О прогнозе социально-экономического развития
муниципального района «Табасаранский район»
Республики Дагестан на 2025 год и на плановый
период до 2027 года**

В целях сохранения положительной динамики темпов экономического роста, достижения прогнозируемых показателей социально-экономического развития муниципального района «Табасаранский район», администрация муниципального района **постановляет:**

1. Утвердить прогноз социально-экономического развития муниципального района «Табасаранский район» Республики Дагестан на 2025 год и на плановый период до 2027 года.

**Врио главы
муниципального района
«Табасаранский район»
Республики Дагестан**



Р.С. Османов

1. Пояснительная записка
к прогнозу социально-экономического развития
муниципального района «Табасаранский район» на 2025 год
и плановый период до 2027 года

Прогноз социально-экономического развития муниципального района «Табасаранский район» на 2025 год и плановый период 2026 и 2027 гг. (далее – прогноз) разработан на основе инструктивной информации Министерства экономики и территориального развития Республики Дагестан для разработки прогноза социально-экономического развития муниципальных образований на период до 2027 года, основных макроэкономических показателей Прогноза социально-экономического развития Республики Дагестан на долгосрочный период до 2035 года, исходя из задач, приоритетов и ориентиров, предусмотренных Посланием Президента Российской Федерации В.В. Путина Федеральному Собранию от 21 апреля 2021 года, Единым планом по достижению национальных целей развития Российской Федерации на период до 2024 года и на плановый период до 2030 года, Указа Президента Российской Федерации от 21.07.2020 г. № 474 «О национальных целях развития Российской Федерации на период до 2030 года», Стратегии социально-экономического развития Республики Дагестан на период до 2030 года, Стратегии социально-экономического развития муниципального района «Табасаранский район» до 2030 года.

При разработке основных параметров прогноза района на 2025 год и плановый период до 2027 года учтены анализ социально-экономического развития района за предшествующие годы, итоги развития района за 2023 год и за 10 месяцев 2024 года, а прогнозные показатели установлены для ускоренного социально-экономического развития муниципального района «Табасаранский район» до конца текущего года и на среднесрочную перспективу.

1.1. Общая характеристика социально-экономической
ситуации в муниципальном районе «Табасаранский район»
за отчетный период (2023 год)

Муниципальный район «Табасаранский район» расположен в равнинной, предгорной и горной зонах Республики Дагестан и граничит: на западе – с МО «Агульский район», на севере – с МО «Кайтагский район», на востоке – с МО «Дербентский район», на юге – с МО «Сулейман–Стальский район», на юго–западе – с МО «Хивский район».

Территория – 803,1 кв. км, что составляет 1,6 % от общей территории республики.

Численность населения – 52 690 чел. по данным Дагестанстат на 01.01.2024 г. (1,6 % от общей численности населения республики на 01.01.2024 г.).

Муниципальный район имеет относительно высокий показатель плотности населения – 65,6 чел./км², (в среднем по республике – 64,3 чел./км², сельского населения – 35,3 чел./км²).

Плотность поселений на территории муниципального района многократно выше среднереспубликанского уровня и составляет 92,1 ед./1000 кв. км (32,2 ед./1000 кв. км в среднем по республике)

Национальная структура населения:

табасаранцы – 79,06 %; азербайджанцы – 18,4 %; другие – 2,54 %.

На территории муниципального района образовано 22 сельских муниципальных образования, включающих – 74 населенных пункта.

Крупные населенные пункты с населением свыше 2 тыс. жителей: с. Хучни (районный центр) – 3 856 чел., или 7,3 % от общей численности населения района; с. Сиртыч – 3835 чел.; с. Дарваг – 2 984 чел.; с. Хурик – 2 938 чел.); населенные пункты с численностью населения менее 100 человек: с. Юргуняг – 66 чел.;

Муниципальный район «Табасаранский район» имеет относительно благоприятное транспортно-географическое положение по отношению к Каспийскому взморью, а также к республиканскому центру – г. Махачкала (расстояние до республиканского центра – 181 км) и к большинству районов республики, так как имеет удобные автомобильные выходы к транспортным коммуникациям, проходящим вдоль побережья Каспийского моря и к г. Дербент (расстояние до г. Дербент – 51 км), г. Дагестанские Огни, г. Избербаш.

Район характеризуется относительно выгодным политико-географическим положением, так как имеет также удобные транспортные выходы к границе с Азербайджаном. Расстояние до ближайшей железнодорожной станции – 51 км (г. Дербент).

Транспортная связь с другими районами республики, а также с другими регионами России осуществляется преимущественно по территории Дербентского района.

Современная сеть автодорог района, обеспечивающая его внешние связи, включает автомобильные дороги республиканского и межмуниципального значения. Автомобильные дороги федерального значения на территории муниципального района отсутствуют. Общая протяженность автомобильных дорог общего пользования в границах района составляет 792,6 км.

Транспортная сеть на территории района – автомобильная. В последние годы в рамках реализации республиканского инвестиционного проекта «**Мой Дагестан – мои дороги**» строятся дороги с новым асфальтовым покрытием,

связывающие район с республиканскими автомобильными дорогами, дороги внутрисельские и межпоселенческие.

Район – лесистый и леса выполняют в основном природо-защитные функции. Общая площадь земель сельскохозяйственного назначения района составляет **34,1 тыс. га**, из них сельхозугодия – **31,8 тыс. га**.

Доля фактически используемых сельхозугодий на 01.01.2024 г. в районе составляет **28,823 тыс. га (91%)**, в том числе **пашни – 3,907 тыс. га (57%)**.

При сложившейся преимущественно сельскохозяйственной специализации экономики района, фактор вовлечения земельных ресурсов в оборот, относительного прошлых лет, средний.

В районе недостаточно развита минерально-сырьевая база, а поисковые и разведочные работы на территории района проводятся неэффективно.

По условиям строительства вся территория района не особо благоприятна, характеризуется сложными и особо сложными условиями.

При наличии достаточно богатых водных ресурсов, в районе имеется тенденция нехватки питьевой воды, обеспеченность населения водой составляет всего 60-65%.

По природным показателям территория муниципального района «Табасаранский район» является достаточно привлекательной для развития рекреации и туризма.

В последние годы в рамках инвестиционных проектов на территории района развивается инфраструктура для привлечения туристов:

- на современном уровне оформлена площадка на территории крепости «Семи братьев и одной сестры», где проводятся различные мероприятия массового характера;

- преобразована и улучшена территория «Водопад» с организацией парковки для приезжих;

- построены гостинично-ресторанные комплексы, открываются кафе и парилки;

На территории района разработаны **4 проекта туристических маршрута** с охватом наиболее популярных и больших объектов туризма:

- 1. Маршрут «Три моста»;**

- 2. Маршрут «От «Водопада» к пещере»;**

- 3. Маршрут «По великой стене «Даг-Бары»;**

- 4. Маршрут «Две эпохи Ислама» или «Два шейха Табасарана».**

В условиях экономической нестабильности туризм становится для нашего района перспективным источником дополнительного дохода в бюджет. Для этого необходимо обеспечить туристам качественный отдых и досуг, обустроить места их массового отдыха.

Для муниципального района «Табасаранский район» приоритетными направлениями являются реализация национальных проектов, привлечение

инвестиций, улучшение качества автомобильных дорог, благоустройство территорий, модернизация материально – технической базы учреждений образования, здравоохранения, спорта и культуры, увеличение собственных доходов и оптимизация расходов бюджета района, обеспечение благоприятного предпринимательского климата

В муниципальном районе сложилась неблагоприятная ситуация на рынке труда, обусловленная избытком рабочей силы и острым дефицитом рабочих мест. В районе большой миграционный процесс. Структура занятости населения, а именно высокая доля занятых в социальной сфере, указывает на высокую степень нагрузки на муниципальный бюджет района.

По причине низкой заработной платы и безработицы наблюдается постоянная или временная миграция населения муниципального района «Табасаранский район» в города России в поисках высокооплачиваемой работы. Наблюдается уменьшение численности населения в населенных пунктах, отдаленных от районного центра.

За 2023 г. в результате работы рабочей группы по снижению неформальной занятости, поставлено на учет **803** человека, в том числе **258** индивидуальных предпринимателя, **495** самозанятых и **50** человек по договорам. Продолжается работа по снижению неформальной занятости населения.

На территории муниципального района «Табасаранский район» за 2023 г. создано **308** рабочих мест, при годовом плане **300** рабочих мест.

Экологическая ситуация на территории муниципального района в целом благоприятна, при наличии отдельных проблем охраны окружающей природной среды (оползневые процессы, проблемы обращения ТБО и создания скотомогильников, очистных сооружений в водоснабжении и канализации).

Населенные пункты района обеспечены газом на 100 %.

На протяжении многих лет ситуация с энергоснабжением остается главной проблемой. Состояние электроснабжения по району остается неудовлетворительной. Необходимо отметить, что для развития производства, бизнеса необходима развитая устойчивая система энергоснабжения. Линии электропередач на территории района построены в 1960 годах. Имеется большая проблема с низким напряжением. Во многих населенных пунктах напряжение порой доходит до 120 – 140 Вольт. Необходимо капитальный ремонт линий электропередач, замена столбов, установка новых трансформаторов во многих населенных пунктах района.

Трансформаторные подстанции и ЛЭП 10-6-0,4 кв. не всегда обеспечивают качественную подачу электроэнергии потребителями.

Доступность до ближайших учреждений обслуживания для большинства поселений превышает нормативную. МФЦ расположено в райцентре, куда жителям поселений далеко добираться.

Уровень развития связи в районе можно считать нормальным, в т.ч. уровень развития и применения современных средств связи (нестационарная

(мобильная) телефонная, спутниковая связь и волоконно-оптические линии связи).

В районе промышленные предприятия и ценные художественные промыслы утрачены, на восстановление которых в последнее время направлены усилия руководства района.

Низкая доля промышленности в структуре района приводит к низкому уровню налогооблагаемой базы и район продолжает оставаться высокодотационным.

Сложившаяся районная система расселения достаточно полноценна.

Система социально-культурного обслуживания населения муниципального района, характеризуется достаточно развитой сетью социально-культурных учреждений, относительно средним уровнем обеспеченности отдельными видами обслуживания. По обеспеченности объектами социальной инфраструктуры, в районе есть объекты, которые располагаются в нетиповых, ветхих и в аварийных помещениях. Из 42 учреждений культуры клубного типа 8 находятся в аварийном состоянии.

Практически все дома культуры и клубы района находятся в приспособленных помещениях. Только в 4 домах культуры есть отопление.

Развитие малого и среднего предпринимательства в муниципальном Табасаранском районе позволяет создать новые рабочие места, увеличить доходы бюджета за счет налоговых поступлений, повысить доходы населения за счет самостоятельной хозяйственной деятельности.

За последние годы произошли значительные перемены во всех основных сферах развития района:

- это, во-первых, приведение в нормативное состояние дорог района, что является одной из первоочередных задач.

- проведено значительное количество ремонтов в образовательных учреждениях, построены и строятся школы, детские сады, отремонтированы спортивные залы, открыты информационные классы, создаются центры образования «Точка роста»;

- существенные положительные изменения произошли в сфере здравоохранения. Многие медицинские учреждения требовали ремонта и восстановления. Раньше медицинские работники вынуждены были принимать больных в старых, приспособленных помещениях, в настоящее же время в рамках нацпроекта построены и строятся фельдшерско-акушерские пункты и амбулатории с нормальными просторными кабинетами, специализированным оборудованием, где граждане могут рассчитывать на высокотехнологическую врачебную помощь, отремонтирована центральная районная больница. Кроме того, из года в год обновляется медицинское оборудование и автопарк скорой помощи;

– значительные изменения произошли в сфере культуры: улучшается материально - техническая база учреждений культуры, приобретается оборудование в зрительные залы, меняется оборудование сцен; производится текущий и капитальный ремонт учреждений;

– с каждым годом увеличивается количество реализованных проектов по региональной программе поддержки местных инициатив: устанавливаются спортивные и детские площадки, благоустраиваются зоны отдыха, выполняются работы по монтажу уличного освещения и т.д. многое другое.

По уровню социально-экономического развития Республики Дагестан район входит в группу со средним уровнем развития. В рейтинге районов Республики Дагестан по многим социально-экономическим показателям муниципальный район «Табасаранский район» занимает передовые и средние позиции.

Район сохранил позитивную динамику развития и из года в год обретает стабильность и устойчивость.

Согласно достигнутым показателям на район приходится:

– **1,5 %** производства продукции сельского хозяйства по Республике Дагестан;

– **0,1%** ввода жилья;

– **0,3 %** объема инвестиций в основной капитал;

– **1,3 %** оборота розничной торговли;

– **0,3 %** объема платных услуг населению.

Как и в последние годы, в отчетном году в районе обеспечен рост большинства экономических показателей (*таблица № 1*).

Темпы основных показателей социально-экономического развития района за 2023 год к факту 2022 года составили:

– по объему отгруженных товаров собственного производства – **106,1 %**;

– по продукции сельского хозяйства – **100,1 %**;

– по инвестициям в основной капитал – **119,9%**;

– по обороту розничной торговли – **100,1 %**;

– по объему платных услуг населению – **121,3 %**;

– по обороту субъектов малого и среднего предпринимательства – **128,8 %**;

– по числу субъектов малого и среднего предпринимательства – **107,2 %**.

Сравнение динамики темпов основных показателей социально-экономического развития муниципального района «Табасаранский район» за 2022-2023 гг. в сравнении с республиканскими показано в **таблице № 1**.

**Сравнение динамики темпов основных показателей
социально-экономического развития муниципального района
«Табасаранский район» в 2022-2023 гг. с Республиканскими.**

Таблица № 1

Показатели	2022 г.			2023 г.		
	РД	СКФО	район	РД	СКФО	район
Объем отгруженных товаров, выполненных работ и услуг	109,4		53,3	123,8		106,1
Продукция сельского хозяйства	102,3		107,0	105,8		100,1
Инвестиции в основной капитал	106,1		143,9	107,2		119,9
Строительство	100,7		108,7	101,8		77,8
Ввод жилых домов			84,1			77,8
Оборот розничной торговли	110,5		100,5	109,7		100,1
Реальные располагаемые денежные доходы населения	111,1		117,0	100,2		112,9
Численность официально зарегистрированных безработных (тыс. чел.) %	84,7		17,7	99,0		128,31

Среднемесячная заработная плата на 1 работника за **2023** год выросла на **1,4 %** и составила **28 220,8 руб.**, (в 2022 г. – **27 825,0 руб.**).

Численность зарегистрированных безработных граждан за **2023** год составила **580** человек, то есть наблюдается рост на **22,3 %**, чем в 2022 году (**2022 г. – 452 чел.**).

- Оборот розничной торговли за **2023** год составил – **2 992 500,0 тыс. руб.**, что составляет – **100,1 %**, по сравнению с соответствующим периодом прошлого года (**в 2022 г. – 2 989 900,0 тыс. руб.**);

- Объем производства сельскохозяйственной продукции за **2023** год составил – **3 091 421** тыс. руб., что по сравнению с соответствующим периодом прошлого года составляет **100,1%** (**в 2022 году – 3 089 190 тыс.руб.**);

- Рост отгруженных товаров собственного производства, выполненных работ и услуг собственными силами, который за **2023** год составил **72 100 тыс. руб.**, что по сравнению с соответствующим периодом прошлого года составляет **106,1 %** (**в 2022 году – 67 900 тыс. руб.**).

В 2023 году в районе продолжалась реализация приоритетных проектов развития Республики Дагестан.

Ключевой отраслью для района является сельскохозяйственное производство.

Объем производства продукции сельского хозяйства в хозяйствах всех категорий района за отчетный год составил – **3 млрд. 91 млн. 421 тыс. руб.**, что составляет **100,1 %** к производству продукции за **2022 год** (за **2022 год** – **3 млрд. 89 млн. 190 тыс. руб.**).

Одними из успешно развивающихся отраслей сельского хозяйства в районе являются виноградарство и садоводство.

Общая площадь земель сельскохозяйственного назначения района составляет 34,1 тыс. га, из них сельхозугодия – 31,8 тыс. га.

Доля фактически используемых сельхозугодий на 01.01.2024 г. в районе составляет **28,823 тыс. га (91%)**, в том числе **пашни – 3,907 тыс. га (57%)**. Объем производства продукции сельского хозяйства в хозяйствах всех категорий района за **отчетный 2023 год** составил **3 млрд. 91 млн. 421 тыс. руб.**, что составляет **100,1 %** к производству продукции за **2022 год** (за **2022 год** – **3 млрд. 89 млн. 190 тыс. руб.**).

В 2023 году введено в сельскохозяйственный оборот **пашни – 180 га.**

Одним из факторов, сдерживающих вовлечение пашни в сельскохозяйственный оборот является продолжающаяся процедура банкротства ГУП «Табасаранский» и ГУП «Сардарова». Земли, находящиеся на балансе данных предприятий, целесообразно передать в ведение соответствующих сельадминистраций. Без соответствующих арендных долгосрочных договоров, население района не могут произвести закладку многолетних насаждений.

Показатели объема производства сельскохозяйственной продукции **2023 г.** составили :

Наименование	Единица измерения	2023 г.
Производство мяса в живом весе	тонн	2735
Молоко	тонн	17902
Шерсть (физич. вес)	тонн	28
Производство яиц	тыс.шт.	10806
Плоды	тонн	6120
Овощи	тонн	4627
Виноград	тонн	22197
Зерновые	тонн	2274
Картофель	тонн	4448
Сено	тонн	57000
Солома	тонн	1230

В 2022 году сбор и сдача на переработку винограда составила 19 тыс. 854 тонн, в связи с достигнутыми результатами среди 25–ти районов Республики Дагестан, занимающихся виноградарством, Табасаранский район по производству винограда занял **4 место**. В 2023 году сбор и сдача на переработку винограда составила **22 тыс. 197 тонн**, что на 2 тыс. 343 тонна больше, чем в 2022 году.

Увеличение валового сбора винограда удалось достичь за счет ввода в эксплуатацию новых площадей виноградников, улучшения качества ухода и полива виноградников.

Также одним из приоритетных направлений развития сельского хозяйства района является **садоводство**. Общая площадь садов в районе составляет **1273 га**.

За 2023 год количество КРС составило – 30276 голов, в т. ч. коров – 9728 голов;

Количество МРС – 18586 голов, в т. ч. овцематок – 10562 голов.

В общественном секторе (ООО, СПК, СПоК, КФХ и т.д.) поголовье скота на 01.01.2024 года составило: КРС – 175 голов; МРС – 1599 голов.

Для развития сельского хозяйства района за 2023 год, благодаря республиканским инвестиционным программам и проектам, принятым в Республике Дагестан, субъекты малого и среднего предпринимательства района за закладку садов и виноградников, за уход за ними, на развитие материально–технической базы получили помощь в виде субсидий и грантов на сумму **277 млн. 727 тыс. рублей**.

В 2023 году в районе реализовывались **10** приоритетных проектов, которые включали в себя посадку и уход за виноградниками и садами. В 2023 году завершены 4 инвестпроекта. Объем инвестиций в основной капитал за счет всех источников финансирования в **2023 году** составила **15,3 млн. руб.**

Субъекты малого и среднего предпринимательства

Немаловажную роль в развитии экономики района играет малый и средний бизнес. За последнее время ощущается предпринимательская активность в сфере развития малого и среднего предпринимательства.

Основная же доля малого бизнеса занята в сферах розничной торговли. Общее количество субъектов малого и среднего предпринимательства, осуществляющих деятельность на территории района составляет **630** лиц, из них **55** малых предприятий и **575** действующих индивидуальных предпринимателя, из которых более **42 %** заняты розничной торговлей. За отчетный год на налоговый учет поставлено новых **189** индивидуальных предпринимателей.

В связи с вступлением в действие ФЗ № 422–ФЗ о введении налога на профессиональный доход (НПД) ежегодно увеличивается число зарегистрированных самозанятых. За отчетный год стали на налоговый учет 495

самозанятых и общее количество самозанятых на конец отчетного года по району составило 3712 человек. (Число самозанятых поставленных на учет за 2021 г. – 626 человек, 2022 г. – 2591 чел., в 2023 г. – 495).

Промышленность.

Промышленность в районе представляют малое предприятие по производству строительных материалов (**ООО «Кирпичный завод» с. Сиртыч**), юридических лиц и индивидуальных предпринимателей, деятельность которых заключаются в добыче **пиленного камня (карьеры)**, а также индивидуальные предприниматели, занятые производством **пластиковых окон и дверей**.

В основном строительством и ремонтом дорог, а также производством строительных материалов (асфальт, бетон, щебень, кирпич) в районе занимаются следующие предприятия и предприниматели:

– ООО «Кирпичный завод», с. Сиртыч, оборот которого только за 2023 год составил более **25 млн. рублей**, произведено продукцию (кирпич керамический) – более 1 млн.100 тыс. штук;

– Филиал «Табасаранский» АО «РСУ», который выполнил работы согласно контрактов по летнему и зимнему содержанию дорог республиканского и местного значения за 2023 год на сумму более – **26 млн. 333 тыс. руб.;**

– ООО «Дорстройинвест», за 2023 год выполнил работы по асфальтированию и устройству искусственных сооружений по контракту с ГКУ «Дагестанавтодор» на общую сумму более **161 млн. 968 тыс. руб.**

Кроме того, следующие субъекты малого предпринимательства, зарегистрированные на территории района, за 2023 год произвели и выполнили объем работ на более чем **145 млн. 800 тыс. руб. :**

- ООО «Югстрой- сити»;
- ООО «МК»;
- ООО «Майсум»;
- ООО «Ругуж– сервис»;
- ООО «Шатим– С.»;
- ООО «Дагсвязьинвест»;
- ИП Курбанов Салман Гаджикурбанович;
- ИП Исмаилов Раджаб;
- ИП «Зияутдинов Эльдар»;
- ИП Рамазанов Э.Н.;
- ИП Гусейнов Р.Г.;
- ИП Мурадалиев Э.А. и др.

Вышеуказанные налогоплательщики среди субъектов малого и среднего предпринимательства являются основными плательщиками налогов и сборов в

бюджет района за счет достижения определенных показателей роста производства.

Консолидированный бюджет района

Решением Собрания депутатов района Бюджет муниципального района «Табасаранский район» на 2023 год утвержден в сумме: **1 млрд. 738 млн. 026 тыс. 54 руб.**

Годовые плановые задания на **2023** год в консолидированный бюджет муниципального района «Табасаранский район» были установлены в сумме **180 млн. 400 тыс. 900 руб.**

Исполнение годовых заданий за отчетный год составило **178 млн. 41 тыс. руб.**, что составляет **98, %**.

В бюджеты СП на 2023 г. запланировано к исполнению **14 млн. 728 тыс. руб.** доходов.

Фактическое исполнение за отчетный год составило **7 млн. 252 тыс. руб.**, что составляет **49,2 %** (Основная причина - это изменения в налоговом законодательстве, произошедшие с **1 января 2023 года**, в соответствии с которыми произведено изъятие средств из бюджетов МО СП в другие бюджеты (в результате проведения зачетов переплат по одному налогу в счет погашения задолженности по другому налогу, поступающему не в районный бюджет, а также переход с 2023 года на новую систему отчетности на Единый Налоговый Платеж). Для сведения, перенесенная сумма с консолидированного бюджета муниципалитета в федеральный и республиканский бюджеты составляет более **10 млн. руб.**).

В целях увеличения поступлений в местный бюджет администрация района в **2023** году провела ряд мероприятий по расширению имеющейся налогооблагаемой базы, продолжила работу по актуализации земельных участков и объектов капитального строительства, мероприятия по постановке на налоговый учет физических лиц, осуществляющих незаконную предпринимательскую деятельность, а также по выявлению лиц, не оформивших легально трудовые отношения. Реализация данных мероприятий дополнительно пополняет местный бюджет.

Инвестиции

За 2023 год проделана определенная положительная работа в деле **привлечения в район инвестиций**, объем которых в основной капитал за счет всех источников финансирования составил **1 млрд. 163 млн. 646 тыс. рублей**.

По Федеральному проекту

«Модернизация школьных систем образования Республики Дагестан»

капитально отремонтированы 6 школ на сумму 64 млн. 113 тыс. 885,80 руб,

в том числе:

1. МКОУ «Дюбекская СОШ» -13 512 791,07 руб.;
2. МКОУ Сиртычская СОШ – 12 075 789,47 руб.;
3. МКОУ «Цанакская СОШ» – 3 874 056,35 руб.;
4. МКОУ «Курекская СОШ» – 17 780 531,62 руб.;
5. МКОУ «Хили-Пенджикская СОШ» – 11 491 717,32р.
6. Капитальный ремонт Гувлигская СОШ – 5 379 000,0руб.

Проект «Местные инициативы»

По проекту «Местных инициатив» муниципальных образований Республики Дагестан, прошедших конкурсный отбор на получение субсидии из республиканского бюджета Республики Дагестан в 2023 году, по району были включены 2 проекта на общую сумму – 20 млн. 696 тыс. руб. Проекты успешно завершены.

Детские сады

По региональному проекту «Капитальный ремонт дошкольных образовательных организаций» и по проекту «местные инициативы» за 2019-2023 гг. отремонтированы 7 детских садов. За 2023 год из 29-ти детских садов по Республике Дагестан, подавших документы на ремонт, по конкурсу в отчетном году прошел Марагинский детский сад «Радуга» на сумму – 12 млн. 347 тыс. 830 рублей:

- с. Татиль;
- с. Джульджаг.

Комфортная городская среда (К.Г.С.)

По национальному проекту «Жилье и городская среда», по региональной программе «Формирование комфортной городской среды в Республике Дагестан» за 2023 год в районе реализованы 3 проекта со сметной стоимостью –5 млн. 634 тыс. 645 рублей:

1. Благоустройство сквера с. Тинит ;
2. Благоустройство сквера с. Тураг;
3. Благоустройство сквера с. Хучни.

Культурная среда

По национальному проекту «Культура», в рамках регионального проекта «Культурная среда» на территории района реализованы 1 проект со

сметной стоимостью 10 млн. рублей - Модельная библиотека. Оснащение и оборудование.

«Обеспечение жильем детей-сирот»

На обеспечение жильем детей-сирот **5-м** очередникам были выделены средства из республиканского бюджета в размере **8 млн. 595 тыс. рублей**. На сегодняшний день данная сумма возвращена в Республиканский бюджет и выданы сертификаты на жилье **3-м** детям на сумму - **7 млн 3 тыс. руб.**

Физическая культура и спорт

Учитывая важную роль спорта в жизни людей, для активного занятия спортом за последние несколько лет открыты и функционируют большое количество спортивных сооружений, спортзалов, воркаут - площадок. Открываются они в поселениях в шаговой доступности для жителей, что важно и для детей, и для взрослого поколения.

В 2023 году в районе организовано и проведено **35** спортивно-массовых мероприятий среди населения, **11** крупных спортивно – массовых мероприятий Республиканского уровня с участниками со всего Дагестана.

За 2023 г. построены и отремонтированы **17** спортивных сооружений на сумму **32 млн. 475 тыс. руб.**

Водоснабжение

За 2023 гг. выделенных средств на строительство и ремонт объектов водоснабжения составило 132 млн. 243 тыс. 690 руб.:

- Водопровод с. Сиртыч, со сметной стоимостью – **80 млн. руб., построен., средства на ПСД- 2 млн. 267 тыс. 550 руб.**

Идет строительство объекта» Водоснабжение сел: Ерси, Зиль» – сметная стоимость – **52 млн. 243 тыс. 690 руб.** (Планируется ввод в эксплуатацию в 2024 году).

Дорожное хозяйство

По Программе «Муниципальные дороги Республики Дагестан» из бюджета Республики Дагестан за счет субсидий (поступления транспортного налога) в 2023 году выполнены работы на сумму – **27 млн. 198 тыс. 39 руб., без надбавок.** Начиная с 2019 года, сумма транспортного налога, уплаченного гражданами нашего района, полностью возвращается в бюджет района в виде субсидий на ремонт внутрипоселенческих дорог и за 2023 год получены **21 млн. 198 тыс. 39 руб.**

Муниципальные дороги за 2023 г.

Таблица № 2

№	Наименование объекта	Сумма КОНТРАКТА	Освоение средств	Подрядчики
1	Ремонт автомобильной дороги по ул.Аккинская от дома 114 до дома 26 в с. Акка	2 146 840,68 Р	2 146 840,68 Р	ООО «СИНЕРГИЯ»
2	Ремонт автомобильной дороги от с. Гасик до с. Сертиль	3 109 600,39 Р	3 109 600,39 Р	ООО «СИНЕРГИЯ»
3	Ремонт автомобильной дороги по ул. Джафарова от д №14 до дома №54 в с. Хучни	2 141 513,75 Р	2 141 513,75 Р	ООО «СИНЕРГИЯ»
4	Ремонт автомобильной дороги по ул.Ильдарова от дома № 26 до №31 в с. Хучни	2 330 193,90 Р	2 330 193,90 Р	ООО «СИНЕРГИЯ»
5	Ремонт автомобильной дороги от с. Кужник до с. Хараг	1 767 325,50 Р	1 767 325,50 Р	ООО «АЛИСТРОЙ»
6	Ремонт автомобильной дороги по ул. Гумральская в с. Марага	826 307,70 Р	826 307,70 Р	ИП Зиявудинов Эльдар
7	Ремонт автомобильной дороги по ул. Раджабова от дома №1 до дома №69Б в с. Хучни	5 225 150,00 Р	5 225 150,00 Р	ООО «Аверон»
8	Ремонт автомобильной дороги по ул. Ленина от дома 90 до дома 18 в с. Сиртыч	4 636 300,00 Р	4 636 300,00 Р	ООО «Аверон»
9	Ремонт автомобильной дороги по ул. Кольцевая от дома №79 до дома №67 в с. Хапиль	1 066 340,00 Р	1 066 340,00 Р	ООО «Аверон»
10	Ремонт автомобильной дороги по ул. Ханагская от автодороги Хучни-Хараг до мечети в с. Ханаг	1 713 220,25 Р	1 713 220,25 Р	ООО «СИНЕРГИЯ»
11	Ремонт автомобильной дороги по ул. Хели д.20-д.30 в с. Хили-Пенджик	599 431,20 Р	599 431,20 Р	ООО "АРТ-ХОЛДИНГ"
12	Ремонт автомобильной дороги по ул. Аракская д.18- д.42 в с. Арак	434 496,00 Р	434 496,00 Р	ООО "Евродор сервис"

13	Ремонт автомобильной дороги по ул. Школьная д.1-д.17 в с. Бурганкент	457 778,40 Р	457 778,40 Р	ИП "Исмаилов Раджаб Махмаризаевич"
14	Ремонт автомобильной дороги по ул. Цанакская д.123-д.46 в с. Цанак	597 738,00 Р	597 738,00 Р	ООО "МК"
15	Ремонт внутрисельских дорог МО СП "с/с Аракский" к с. Лидже	145 803,63 Р	145 803,63 Р	ООО "Евродор сервис"
		27 198 039,40 Р	27 198 039,40 Р	

За счет средств муниципального дорожного фонда (акцизы) на 2023 год были предусмотрены и отремонтированы дороги местного значения на общую сумму (6 млн. 962 тыс. 973 руб.)

По региональному проекту «Дорожная сеть», согласно контрактов с ГКУ «Дагестанавтодор», на территории района в 2023 году реализовались четыре проекта на сумму – 414 млн. 487 тыс. 73 рубля:

- Капитальный ремонт подъезда от автодороги Хучни – Хараг к с. Хурик, км 0– км 2,5 выполнены работы по асфальтированию и устройству искусственных сооружений. Сумма контракта **81 млн. 789 тыс. 280 руб.;**

- Ремонт автодороги Сиртыч–Татиль по ФАД, 32– 39 км – 7 км. Сумма контракта **316 млн. руб. (Объект планируется завершить в 2024 г.);**

- Капитальный ремонт подъездной дороги к с. Халаг Республики Дагестан. Сумма контракта **16 млн. 697 тыс. 793 руб.;**

Общая сумма, освоенная на строительство дорог на территории района за 2019-2023 годы составляет более 1 млрд. 628 млн. рублей.

Образование

В настоящее время на территории района функционируют 58 общеобразовательных организаций (53 СОШ, 4 ООШ, 1 НОШ, 38 МКДОУ, 4 ДЮСШ, 1 ДДТ, 1 «ТРДШИ»). – МКОУ «Халагская СОШ»;

– МКОУ «Турагская СОШ».

На строительство, капитальный ремонт, благоустройство и оснащение объектов образования на территории района за счет Местного, Республиканского и Федерального бюджета за 2023 вложены средства на сумму 637 млн. 142 тыс. 821 руб.

Центры «Точка роста»

Центры «Точка роста» позволяют значительно улучшить качество знаний в усвоении предметов естественно - научной и технологической направленностей. Поставляемое лабораторное оборудование помогает решить

многолетнюю проблему слабой материальной базы для проведения практической части образовательных программ. На территории муниципального района «Табасаранский район» в 2023 г. открыты центры «Точка роста» в 8 школах района **на сумму 17 млн. 504 тыс. 475 руб.**

Помимо центров «Точка роста» в рамках ЦОС (Цифровая образовательная среда) Министерством образования для улучшения качества знаний учащихся в 2023 году переданы 99 ноутбука на сумму – **3 млн. 51 тыс. руб.**

Ежегодно обновляется парк автотранспортных средств для перевозки детей в школу. Так в **2023** году для **5** школ получили 5 автотранспортных средств **на сумму 12 млн. 645 тыс. 726 руб.**

Здравоохранение

В настоящее время на территории района функционируют **63** муниципальных учреждений здравоохранения, в том числе 1 – районная больница, 2 – участковые больницы, 9 – врачебных амбулаторий, 51 – фельдшерско-акушерских и фельдшерских пункта. Общая численность работающих в здравоохранении района составляют **790** человек.

Имеется в районе поликлиника на **200** посещений в смену, где ежедневно ведется прием по 24 специальностям.

По программе «Земский доктор» в районе трудоустроены **26** врача в т.ч. за 2022 год – **3** врача;
за 2023 год – 2 врача.

За последние годы заметно улучшилась материально– техническая база ЦРБ, благодаря МЗ РД, администрации района и РФОМС:

Получен автомобиль «Гранта», который используется для посещения врачами пациентов на дому и для доставки маломобильных пациентов в ЦРБ – за счет МЗ РД **на сумму– 876, 1 тыс. руб.**

1. Построен ФАП с. Гюхряг — **8 млн. 580,0 т. руб.**
2. Капремонт ФП Н. Ягдыг – **1 млн. 781,1 т. руб.**
3. Построен ФАП с. Арак — **9 млн.**

007,1т.р.

Итого за 2023 г. – 20 244,3 т. руб.

За 2023 гг. на безвозмездной основе ЦРБ были получен 1 автомобиль. Были построено и отремонтировано **3** объекта здравоохранения района на сумму **20 млн. 244 тыс. руб.**

**1.2. Основные тенденции социально-экономического развития
муниципального района «Табасаранский район»
за 10 месяцев 2024 года по сравнению с соответствующим периодом 2023
года.**

По прогнозной оценке социально-экономического развития муниципального района «Табасаранский район» за 10 месяцев 2023 года свидетельствуют о положительной динамике темпов основных экономических показателей (*таблица № 1*).

Темпы основных показателей социально-экономического развития района за 10 месяцев 2023 года к соответствующему периоду 2022 года составили:

- по объему товаров собственного производства, выполненных работ и услуг собственными силами - **113,3%**;
- по продукции сельского хозяйства – **100,1 %**;
- по инвестициям в основной капитал – **116,4%**;
- по выполненным работам по виду деятельности «строительство» – **76%**;
- по обороту розничной торговли - **89%**;
- по объему платных услуг населению – **103,8 %**;
- по налоговым и неналоговым доходам консолидированного бюджета – **94,1 %**;
- **Оборот субъектов малого и среднего предпринимательства - 108,7 %**;
- **Число субъектов малого и среднего предпринимательства – 116,9 %**.

В результате работы рабочей комиссии по снижению неформальной занятости населения по району за 10 месяцев 2023 года план по снижению неформальной занятости населения выполнен на **180,2 %**.

За 10 месяцев 2022 года годовой план по созданию рабочих мест по району выполнен на **74,3 %**. В результате реализации на территории района инвестиционных проектов и программ и условий для развития туризма создаются новые рабочие места. При реализации инвестиционных проектов в сельском хозяйстве создано **23** рабочих места.

Ведущее место в производственной сфере района занимает **сельское хозяйство**: виноградарство, садоводство, животноводство и выращивание других сельскохозяйственных культур.

Производством сельскохозяйственной продукции в районе занимаются **12** сельскохозяйственных организаций, **31** действующих КФХ и **10235** личных подсобных хозяйств.

Объем производства продукции сельского хозяйства в хозяйствах всех категорий района за 10 месяцев составил **2 млрд. 977 млн. 443 тыс. руб.**, что

составляет **100,1 %** к соответствующему периоду 2022 года (за 10 месяцев 2022 год – 2 млрд. 975 млн. 471 тыс. руб.).

**Производство продукции растениеводства и животноводства по
Табасаранскому району на 01.11.2023г.**

Таблица 3.

№ п/п	Наименование продукции	Ед.изм.	Кол-во тонн	Цена за 1 тн	Сумма тыс. руб.
1	Молоко	Тонн	16865	47000	792655
2	Мясо	Тонн	2407	170000	409190
3	Шерсть	Тонн	28	45000	1260
4	Яиц	Тыс	10238	5000	51190
5	Мед	Тонн	40	100000	4000
	Итого по животноводству				1258295
1	Зерно всего	тонн	2082	13410	27919
	В т.ч. оз. пшеница	тонн	1210	14000	16940
	Ячмень	тонн	493	11000	5423
	Полба	тонн	56	30000	1680
	Кукуруза	тонн	323	12000	3876
2	Плоды всего	тонн	6120	55819	341610
	В т.ч. алыча	тонн	476	70000	33320
	Черешня	тонн	208	100000	20800
	Абрикос	тонн	600	80000	48000
	Персик	тонн	1020	80000	81600
	Слива	тонн	175	70000	12250
	Яблоня	тонн	3641	40000	145640
3	Овощи	тонн	4627	40000	185080
4	Картофель	тонн	4448	33000	146784
	Бахча	тонн	110	25000	2750
5	Клубника	тонн	150	120000	18000
6	Виноград	тонн	16910	35000	591850
7	Сено	тонн	57000	7000	399000
8	Солома	тонн	1231	5000	6155
	Итого по растениеводству				1719143
	Всего:				2977443
	Посадка виноградников	га	27		
	Посадка садов	га	5		
	Общая площадь пашни	га	6943		
	В т.ч.используемая		3202		
	Не используемая		3690		
	Создание рабочих мест				
	Объем инвестиций				

Развитие сельского хозяйства в районе – это и поступление налогов в бюджет, создание новых рабочих мест, обеспечение населения продукцией собственного производства и улучшение благосостояния народа.

Уже на протяжении многих лет вопросы по вовлечению пашни в сельскохозяйственный оборот упираются в т.ч. и в необходимости обеспечения района поливной водой и отсутствие сельскохозяйственной техники.

Определенный вклад в развитие экономики района вносит **малое и среднее предпринимательство**. По итогам 10 месяцев в районе осуществляют деятельность 630 субъекта малого и среднего предпринимательства, из них 55 малых предприятий и 575 действующих индивидуальных предпринимателя, из которых 41,1 % заняты оптовой и розничной торговлей. За отчетный период на налоговый учет поставлено 199 индивидуальных предпринимателей, за соответствующий период прошлого года – 146 ИП.

Общее количество лиц, занятых в малом и среднем предпринимательстве, по нашему району составляет более 1200 человек.

Кроме того, за отчетный период поставлено на учет 495 самозанятых лиц (всего по району 3636 самозанятых человек).

Огромное значение в привлечении инвестиций в район имеет участие нашего района в реализации проектов и программ, на территории которого реализуются **5 национальных проектов:**

1. «Демография»;
2. «Образование»;
3. «Жилье и городская среда»;
4. «Культура»;
5. «Безопасные качественные дороги».

и 7 региональных проекта:

- 1.«Модернизация школьных систем образования Республики Дагестан»;
- 2.«Капитальный ремонт дошкольных образовательных организаций»;
3. «Местные инициативы»;
4. «Формирование комфортной городской среды»;
5. «Культурная среда»;
6. «Чистая вода»;
7. «Дорожная сеть».

За текущий период на территории района реализуются 5 региональных проекта и программ на сумму 159 млн. 37 тыс. руб., в т.ч.:

1. По национальному проекту «Образование», по региональному проекту «Модернизация школьных систем образования Республики Дагестан», на территории Табасаранского района на 2023 год включены 5 школ с общей стоимостью 58 млн. 734 тыс. 885 руб. 83 коп.

2. По региональному проекту «Капитальный ремонт дошкольных образовательных организаций» на 2023 год включен МКДОУ «Марагинский детский сад «Радуга»– на сумму 12 347 969,00 руб..

3. По региональному проекту «Местные инициативы» реализуются 2 проекта на сумму 19 млн. 725 тыс. 675,0 руб., в т.ч.:

- Капитальный ремонт здания ЕДДС с. Хучни на сумму **9 154 675,00р.;**
- Капитальный ремонт здания ДДТ с. Хучни на сумму **10 571 000,00р.;**

4. По национальному проекту «Жилье и городская среда», по региональной программе «Формирование комфортной городской среды в Республике Дагестан» на 2018-2022 годы за 2023 год в районе реализуются 3 проекта(скверы) со сметной стоимостью 6 млн. 190 тыс. 843 руб. Контракты заключены на сумму – 5 млн. 634 тыс. 646 руб.:

– благоустройство сквера по улице Центральная 33 в с. Тинит. Сумма контракта – **1 млн. 258 тыс. 929,75 р. тыс. руб.;**

– благоустройство сквера по ул. Центральная 7 в с. Тураг. Сумма контракта – **1 млн. 206 тыс. 161,25 руб.;**

– благоустройство центральной площади по ул. Османова 32 в с. Хучни. Сумма контракта – **3 млн. 169 тыс. 555 руб.**

Программа

«Формирование современной городской среды»

за 2023 год по муниципальному району «Табасаранский район»

Таблица № 4

№	Наименование объекта	КОНТРАКТ	Экономия по итогам торгов	Освоение средств	Подрядчики
1	Благоустройство сквера по улице Центральная 33 в с. Тинит Табасаранского района РД	1 258 929,75	32 280,25	1 258 929,75	ООО "АРТ-ХОЛДИНГ"
2	Благоустройство сквера по ул. Центральная 7 в с. Тураг Табасаранского района РД	1 206 161,25	112 048,75	713 149,90	ООО "АРТ-ХОЛДИНГ"
3	Благоустройство центральной площади по ул. Османова 32 в с Хучни Табасаранского района РД	3 169 555,00	411 868,00	2 497 651,59	ООО "АРТ-ХОЛДИНГ"
Итого		5 634 646	556 197,00	4 469 731,24	

Приоритетный проект «Местные инициативы»

по муниципальному району «Табасаранский район» на 2023 г. Таблица № 5

№ п/п	Муниципальное образование и Наименование объекта	Всего	Источники финансирования		
			Республиканский бюджет	Местный бюджет	Внебюджетные источники

1	2	3	4	5	6
1.	Капитальный ремонт здания ЕДДС с. Хучни	9 767 490	6 017 490	1 930 000	1 820 000
2.	Капитальный ремонт здания ДДТ с. Хучни	10 929 390	7 179 390	1 930 000	1 820 000
Итого		20 696 880	13 196 880	3 860 000	3 640 000

Муниципальный Дорожный фонд района

Дорожный фонд района за 2023 год состоит за счет субсидий (транспортного налога) и акцизов составляет **26 млн. 890 тыс. 182 руб.**

Начиная с 2019 года, суммы транспортного налога возвращаются в бюджет района в виде субсидий на ремонт внутрипоселенческих дорог.

В 2022 году под Программу «Муниципальные дороги Республики Дагестан» из бюджета Республики Дагестан выделены субсидии (транспортный налог) на сумму 27 млн. 198 тыс. 043 руб.

За отчетный период заключены 15 контрактов на сумму – 27 млн. 198 тыс. 43,0 руб.:

1. Ремонт автомобильной дороги по ул.Аккинская от дома 114 до дома 26 в с. Акка;
2. Ремонт автомобильной дороги от с. Гасик до с. Сертиль;
3. Ремонт автомобильной дороги по ул. Джафарова от д №14 до дома №54 в с. Хучни;
4. Ремонт автомобильной дороги по ул.Ильдарова от дома № 26 до №31 в с. Хучни;
5. Ремонт автомобильной дороги от с. Кужник до с. Хараг;
6. Ремонт автомобильной дороги по ул. Гумральская в с. Марага;
7. Ремонт автомобильной дороги по ул. Раджабова от дома №1 до дома №69Б в с. Хучни;
8. Ремонт автомобильной дороги по ул. Ленина от дома 90 до дома 18 в с. Сиртыч;
9. Ремонт автомобильной дороги по ул. Кольцевая от дома №79 до дома №67 в с. Хапиль;
10. Ремонт автомобильной дороги по ул. Ханагская от автодороги Хучни-Хараг до мечети в с. Ханаг;
11. Ремонт автомобильной дороги по ул. Хели д.20-д.30 в с. Хили-Пенджик;
12. Ремонт автомобильной дороги по ул. Аракская д.18- д.42 в с. Арак
13. Ремонт автомобильной дороги по ул. Школьная д.1-д.17 в с. Бурганкент
14. Ремонт автомобильной дороги по ул. Цанакская д.123-д.46 в с. Цанак
15. Ремонт внутрисельских дорог МО СП "с/с Аракский" к с. Лидже

За счет средств муниципального дорожного фонда (акцизы) на 2023 год были предусмотрены средства в размере 5 млн. 175 тыс. 842 рублей и заключены 9 контракта:

1. Ремонт внутрисельских дорог МО СП "с/с Гурикский" в с. Куваг;
2. Ремонт внутрисельских дорог МО "Село Дарваг";
3. Ремонт внутрисельских дорог МО СП "с/с Ерсинский" в с. Ерси;
4. Ремонт внутрисельских автомобильных дорог МО СП "Сельсовет Куркакский";
5. Ремонт внутрисельских автомобильных дорог с. Гюхряг;
6. Ремонт внутрисельских автомобильных дорог с. Чулат;
7. Ремонт внутрисельских дорог МО СП "с/с Турагский";
8. Ремонт внутрисельских дорог МО СП "с/с Гурикский";
9. Ремонт внутрисельских дорог МО СП "с/с Тинитский;

Региональный проект «Дорожная сеть»

1. Капитальный ремонт подъезда от автодороги Хучни-Хараг к с. Хурик, км 0-км 2,5 км **на общую сумму 46 млн. 947 тыс. 016 руб.;**

Выполнены работы по летнему и зимнему содержанию дорог республиканского и местного значения Табасаранского района **на общую сумму 19 млн. 968 тыс. 978,73 рублей.** Из них по дорогам:

- автомобильная дорога Дербент-Хучни-Хив, км 16- км 67 - 7 млн. 851 тыс. 652,92 руб.;
- автомобильная дорога Мамедкала-Хучни, км 7- км 27,8 -2 млн. 165 тыс. 648,63 руб.;
- автомобильная дорога «Кавказ»- Сиртыч-Татиль, км 12- км 46 – 4 млн. 860 тыс. 051,21 руб.
- местные дороги - 106 км – 5 млн. 91 тыс. 625,97 руб.;

Строительство объектов водоснабжения

По строительству объектов водоснабжения на территории муниципального района «Табасаранский район» **на 2023 год проходит 3 объекта на общую сумму 250 млн. 510 тыс. 69 руб.:**

1. Водопровод с. Сиртыч, в том числе подготовка проектной документации – сметная стоимость - **110 млн. 68 тыс. руб.;**
2. Водопровод с. Халаг, Бухнаг, Гуми в том числе подготовка проектной документации – сметная стоимость- **87 млн. 442 тыс. 69 руб.;**
3. Водоснабжение сел Ерси, Зиль, в том числе подготовка проектной документации – сметная стоимость - **53 млн. руб.**

В рамках реализации федерального проекта «Современная школа» открытие Центров образования цифрового и гуманитарного профиля «Точка роста» в 8 школах:

1. МКОУ «Гуминская СОШ им. Казиева Ш.Р.»;
2. МКОУ «Джулинская СОШ им. Магомедова М.М.»;
3. МКОУ «Дагнинская ООШ»;
4. МКОУ «Рушульская СОШ»;
5. МКОУ «Улузская СОШ»;
6. МКОУ «Цуртильская СОШ»;
7. МКОУ «Цухтыгская СОШ им. Т.Г. Юнусова»;
8. МКОУ «Цанакская СОШ».

В рамках реализации нацпроекта «Образование» поступило в школы 2-х единицы автотранспорта:

1. МКОУ «Цанакская СОШ»
2. МКОУ «Ягдыгская СОШ №1».

Консолидированный бюджет МР «Табасаранский район» за 10 месяцев 2023г.

Плановые задания на 2023 год в консолидированный бюджет МР «Табасаранский район» установлены в сумме 180 млн. 046 тыс. руб.

Исполнение за 10 месяцев текущего года составило 138 млн. 006 тыс. руб. (92%).

По сравнению с аналогичным периодом прошлого года за 10 месяцев 2023 г. обеспечено поступлений на 8 млн. 602 тыс. руб. меньше.

В разрезе видов налоговых и неналоговых доходов исполнение с увеличением к уровню аналогичного прошлого года сложились по следующим доходам:

- НДФЛ - на 6 млн. 110 тыс. руб.;
- Акцизы – на 2 млн. 302 тыс. руб.;
- Патентная система налогообложения – на 38 тыс. руб.;
- Госпошлина - на 320 тыс. руб.;
- Денежные взыскания (штрафы)- на 140 тыс. руб.

Уменьшились поступления относительно прошлого аналогичного периода по:

- УСН (упрощенная система налогообложения) на 8 млн. 492 тыс. руб.;
- ЕСХН (единый сельскохозяйственный налог) на 1 млн. 719 тыс. руб.
- налогу на землю физических лиц - на 4 млн. 361 тыс. руб.;

- налогу на имущество физических лиц - на 517 тыс. руб.;
- доходам от оказания платных услуг (родительская плата) – на 1 млн. 162 тыс. руб.;
- доходы от арендной платы – на 175 тыс. руб.;
- прочие неналоговые доходы – на 1 млн. 013 тыс. руб.

Причины снижения поступлений

- По налогу на имущество, земельному налогу, УСН и ЕСХН снижение показателей поступления связано с внедрением с 2023 года механизма Единого налогового платежа, в связи с которым все суммы переплат, которые числились по данным налогам на 1 января 2023 г., списались на Единый налоговый счет (в федеральный бюджет), в связи с чем уменьшилась сумма поступивших за текущий год налогов;
- кроме того, в текущем году по УСН в 3 раза уменьшилась ставка по налогу с плательщиков, выбравших объект налогообложения «доходы» (с 3-х % до 1%);
- снижение поступлений доходов от родительской платы в дошкольных учреждениях связано с предоставлением в 2023 году бесплатного обеспечения более 204 детям погибших и военнослужащих в СВО.

В бюджеты МО СП на 2023 г. запланировано к исполнению 14 млн. 728 тыс. руб. доходов.

Исполнение за 10 месяцев текущего года составило всего 3 млн. 365 тыс. руб., т.е. 22,9 % от плана отчетного периода.

По сравнению с аналогичным периодом прошлого года уменьшились поступления в бюджеты МО СП на 4 млн. 977 тыс. руб. из – за списания переплат на ЕНС, несмотря на то, что фактически собрано налогов намного больше, чем за предыдущий год.

Основные индикаторы социально-экономического развития муниципального района «Табасаранский район», по прогнозной оценке за 2023 год.

Приложение № 2

Показатели	2022 год	2023 год
	<i>отчет</i>	<i>прогнозная оценка</i>
Экономический рост <i>отраслей производства</i> (% к предыдущему году)		
Объем отгруженных товаров собственного производства, выполненных работ и услуг собственными силами	53,3	103,4
Продукция сельского хозяйства во всех категориях хозяйств	107,0	101,0

Показатели	2022 год	2023 год
	отчет	прогнозная оценка
Инвестиции в основной капитал за счет всех источников финансирования	143,8	94,6
Объем выполненных работ по виду деятельности «строительство»	108,7	95,5
Оборот розничной торговли	100,5	101,1
Объем платных услуг населению	90,9	112,9
Финансы		
Доходы (консолидированный бюджет) – всего, млн. руб.	1752,4	1804,5
в том числе налоговые и неналоговые доходы, млн. руб.	183,5	180,0
Реальные располагаемые денежные доходы, % к предыдущему году	117,0	101,1
Среднемесячная номинально начисленная заработная плата на одного работника, руб.	25973	27825
Численность безработных, зарегистрированных в государственных учреждениях службы занятости (на конец года), тыс. человек.	452	520
Уровень зарегистрированной безработицы, %	1,7	1,5

По прогнозной оценке социально-экономического развития муниципального района «Табасаранский район» за 10 месяцев 2024 года свидетельствуют о положительной динамике темпов основных экономических показателей (*Приложение № 5*).

Темпы основных показателей социально-экономического развития района за 10 месяцев 2024 года к соответствующему периоду 2023 года составили:

- по объему товаров собственного производства, выполненных работ и услуг собственными силами-**102,6%**;
- по продукции сельского хозяйства – **108,4 %**;
- по инвестициям в основной капитал – **94,3%**;
- по выполненным работам по виду деятельности «строительство» – **102,6%**;
- по обороту розничной торговли -**101,0%**;
- по объему платных услуг населению – **101,5 %**;
- по налоговым и неналоговым доходам консолидированного бюджета – **113,8 %**;
- Число субъектов малого и среднего предпринимательства – **106,2 %**.

Малое и среднее предпринимательство. По итогам 10 месяцев 2024г. в районе осуществляли деятельность **669** субъекта малого и среднего

предпринимательства, из них **69** малых предприятий и **600** действующих индивидуальных предпринимателя, из которых **47,8 %** заняты оптовой и розничной торговлей. За отчетный период на налоговый учет поставлено **201** индивидуальных предпринимателей, за соответствующий период прошлого года – **199 ИП**.

Общее количество лиц, занятых в малом и среднем предпринимательстве, по нашему району составляет более **1200 человек**.

Кроме того, за отчетный период поставлено на учет **63** самозанятых лиц (всего по району **3699** самозанятых человек).

В результате работы рабочей комиссии по снижению неформальной занятости населения по району за **10 месяцев 2024 года** план по снижению неформальной занятости населения выполнен на **79,4 %**.

Консолидированный бюджет МР «Табасаранский район» за 10 месяцев 2024 г.

Плановые задания на 2024 год в консолидированный бюджет МР «Табасаранский район» установлены в сумме **192 млн. 613 тыс. руб.**

Исполнение за 10 месяцев текущего года составило **156 млн. 998 тыс. руб. (81,5%)** к плану.

По сравнению с аналогичным периодом прошлого года за **10 месяцев 2024 г.** обеспечено поступление налогов в бюджет на сумму **18 млн. 992 тыс. руб. больше**.

В разрезе видов налоговых и неналоговых доходов исполнение с увеличением к уровню аналогичного прошлого года сложились по следующим доходам:

- НДФЛ - на **3 млн. 841 тыс. руб.;**
- Акцизы – на **466 тыс. руб.;**
- ЕСХН – на **289 тыс. руб.;**
- Патентная система налогообложения – на **1 тыс. руб.;**
- УСН – на **7 млн. 256 тыс.;**
- Налог на имущество физических лиц – на **1 млн. 2 тыс. руб.;**
- Земельный налог – на **3 млн. 620 тыс. руб.;**
- Госпошлина - на **593 тыс. руб.;**
- Прочие доходы от оказания платных услуг – на **1 млн. 796 тыс. руб.;**
- Арендная плата за земли и имущество – на **392 тыс. руб.;**

Уменьшились поступления относительно прошлого аналогичного периода по:

- **Платежи при пользовании природными ресурсами на сумму 6 тыс. руб.;**

- **Денежные взыскания (штрафы) на сумму 91 тыс. руб.;**

- **Прочие неналоговые доходы на сумму 183 тыс. руб.**

Но, несмотря на улучшение динамики поступлений относительно аналогичного периода прошлого года, в текущем году время от времени в первом полугодии наблюдалось отрицательное сальдо по некоторым СП МО.

По двум налогам (земельному и налогу на имущество) на протяжении года такая ситуация связана с особенностями механизма Единого налогового платежа, в связи с которым все суммы переплат, которые не подкрепляются уведомлениями и расчетами, списываются на **Единый налоговый счет** (в федеральный бюджет) и, соответственно, в связи с чем уменьшается сумма поступивших за текущий год налогов. Поработав совместно с налоговым органом над этой ситуацией, нам удалось за 10 месяцев и по сей день «вытащить» из минусов почти все МО СП и до конца года мы стараемся удержать этот вопрос на контроле, чтобы не допускать уменьшение уже поступивших сумм.

Что касается выполнения налоговых и неналоговых доходов в бюджеты МО СП на 2024 г., то из запланированных к исполнению на год **16 млн. 34 тыс. руб.** доходов исполнение за **10 месяцев** составило **8 млн. 477 тыс. руб.**, т.е. **52,9 %** (за аналогичный период прошлого года поступление составило - **3 365,5 тыс. руб.** или же на **22,9%**).

Сельское хозяйство.

Ведущее место в производственной сфере района занимает **сельское хозяйство**: виноградарство, садоводство, животноводство и выращивание других сельскохозяйственных культур.

Производством сельскохозяйственной продукции в районе занимаются **8** сельскохозяйственных организаций, **32** действующих КФХ и **10235** личных подсобных хозяйств. При реализации инвестиционных проектов в сельском хозяйстве создано **34** рабочих места.

Объем производства продукции сельского хозяйства в хозяйствах всех категорий района за **10 месяцев 2024 года** составил **3 млрд. 227 млн. 523 тыс. руб.**, что составляет **108,4 %** к соответствующему периоду 2023 года (за 10 месяцев 2023 года – **2 млрд. 977 млн. 443 тыс. руб.**).

**Производство продукции растениеводства и животноводства по
Табасаранскому району на 01.11.2024 г.**

Таблица 3.

№ п/п	Наименование продукции	Ед. изм.	Кол-во тонн	Цена за 1 тн.	Сумма тыс. руб.
1	Молоко	Тонн	16869	47000	792843
2	Мясо	Тонн	2408	170000	409360
3	Шерсть	Тонн	18	45000	810
4	Яиц	Тыс	10240	5000	51200
5	Мед	Тонн	42	100000	4200
	Итого по животноводству				1 258 413
1	Зерно всего	тонн	2367	13879	32759
	В т.ч. оз. пшеница	тонн	1221	14000	17094
	Ячмень	тонн	553	11000	6083
	Полба	тонн	80	30000	2400
	Кукуруза	тонн	513	14000	7182
2	Плоды всего	тонн	6560	65,55	363 690
	В т.ч. алыча	тонн	482	70000	33740
	Черешня	тонн	224	100000	22400
	Абрикос	тонн	720	80000	57600
	Персик	тонн	973	80000	77840
	Слива	тонн	189	70000	13230
	Яблоня	тонн	3972	40000	158880
3	Овощи	тонн	5292	40000	211680
4	Картофель	тонн	5040	40000	201600
5	Бахча	тонн	330	25000	8250
6	Виноград	тонн	19248	37000	712176
7	Сено	тонн	57500	7000	402500
8	Солома	тонн	1291	5000	6455
9	Клубника	тонн	250	120000	30000
	Итого по растениеводству				1 969 110
	Всего :				3 227 523
	Посадка виноградников	га	81		
	Посадка садов	га	2		
	Общая площадь пашни	га	6884		
	В т.ч. используемая		3907		
	Не используемая		2977		
	Создание рабочих мест				
	Объем инвестиций				

Развитие сельского хозяйства в районе – это и поступление налогов в бюджет, создание новых рабочих мест, обеспечение населения продукцией собственного производства и улучшение благосостояния народа.

Проекты и программы.

Огромное значение в привлечении инвестиций в район имеет участие нашего района в реализации проектов и программ, на территории которого реализуются 6 национальных проекта:

1. «Демография»;
2. «Образование»;
3. Здравоохранение;
4. «Жилье и городская среда»;
5. «Безопасные качественные дороги»;
6. «Культура».

и реализуются 11 региональных проекта:

1. Строительство детских садов;
2. Рождение детей;
3. Содействие занятости;
4. «Модернизация школьных систем образования Республики Дагестан»;
5. «Капитальный ремонт дошкольных образовательных организаций»;
6. Обеспечение здравоохранения квалифицированными кадрами;
7. Модернизация первичного звена здравоохранения РД;
8. «Местные инициативы»;
9. «Формирование комфортной городской среды»;
10. «Дорожная сеть»;
11. «Культурная среда».

Программа

«Формирование современной городской среды»

на 2024 год по муниципальному району «Табасаранский район»

Таблица № 4

№	Наименование объекта	Сумма заключенного контракта	Освоение средств
1	Благоустройство сквера по ул. Раджабова 68 "а" в с. Хучни	3 264 182,00 Р	3 264 182,00 Р
	Всего	3 264 182,00 Р	3 264 182,00 Р

**Приоритетный проект «Местные инициативы»
по муниципальному району «Табасаранский район» на 2024 г.**

Таблица № 5

№ п/п	Муниципальное образование и Наименование объекта	Всего	Источники финансирования		
			Республиканский бюджет	Местный бюджет	Внебюджетные источники
1	2	3	4	5	6
1.	Благоустройство Парка с. Хучни	10 968 740,0	5 468 740,0	3 300 000,0	2 200 000,0
2.	Капитальный ремонт ковровой фабрики	5 815 050,0	3 115 050,0	950 000,0	1 750 000,0
Итого		16 783 790,0	8 583 790,0	4 250 000,0	3 950 000,0

Муниципальный Дорожный фонд района

Дорожный фонд района за 2024 год состоит за счет субсидий (транспортного налога) и акцизов и составляет **51 млн. 310 тыс. 161,01 руб.**

Начиная с 2019 года, суммы транспортного налога возвращаются в бюджет района в виде субсидий на ремонт внутрипоселенческих дорог.

За отчетный период (за счет субсидий транспортного налога (17 млн. 672 тыс. 517р) и средств местного бюджета (185 тыс. 818,87), итого- 17 млн.858 тыс.337 руб.) заключены 3 контракта **на сумму – 17 млн. 700 тыс. руб:**

Капитальный ремонт автомобильной дороги по ул. Конторская в с. Дюбек;

Капитальный ремонт автомобильной дороги по ул. Первомайская в с. Дарваг;

Капитальный ремонт автодороги подъезд к крепости "Семи Братьев" от автомобильной дороги "Дербент-Хучни-Хив". Средства освоены. Экономия составила **-158 тыс.337 руб.**

За отчетный период, за счет средств муниципального дорожного фонда (акцизы) **на 2024 год, заключены 33 контракта на сумму- 28 млн. 195 тыс. 118 рублей:**

1. Капитальный ремонт автодороги по ул. Джафарова в с. Хучни;
2. Капитальный ремонт автодороги по ул. Школьная в с. Туруф;
3. Ремонт автодороги по ул. Османова и прилегающей площади к админ зданию администрации МР в с. Хучни;
4. Капитальный ремонт автодороги по ул. Ильдарова в с. Хучни;
5. Ремонт автомобильной дороги по ул. Раджабова в с. Хучни;
6. Ремонт автомобильной дороги в с. Чулат от моста до школы по ул. Школьная;
7. Капитальный ремонт подъездной автодороги к водопаду в с. Хучни;

8. Текущий ремонт автомобильной дороги и (покрытия) в с. Хурик;
9. Текущий ремонт автомобильной дороги от села Кюряг до села Сикук;
10. Текущий ремонт автомобильной дороги по ул. Победы с. Татиль;
11. Текущий ремонт автомобильной дороги по ул. Кольцева от дома №28 до школы в с. Хапиль;
12. Текущий ремонт автомобильной дороги по ул. Школьная в с. Хурик;
13. Текущий ремонт автомобильной дороги по гравированию ул. Мостовая в с. Сиртыч;
14. Текущий ремонт автомобильной дороги по асфальтированию ул. Ленина в с. Сиртыч;
15. Благоустройство площадки перед административным зданием №1 в с. Хучни ;
16. Текущий ремонт автодороги по гравированию ул. Машарик в с. Дюбек
17. Текущий ремонт автомобильной дороги к кладбищу с. Татиль;
18. Текущий ремонт автодороги по ул. Школьная, Екрагская, Пенджинская
19. Текущий ремонт автодороги по ул. Набережная в с. Новалидже ;
20. Текущий ремонт (ямочный) внутрисельских автодорог в с. Гуми, Кюряг, Афна, Гувлиг, Сертиль, Ханак;
21. Текущий ремонт внутрисельских автодорог в с. Гурик, Ляха, Гухраг, Дагни;
22. Текущий ремонт автодорог по ул. Рушульская в с. Рушуль и ул. Ушнигская в с. Ушниг;
23. Текущий ремонт автодорог по ул. Школьная, Центральная, Родниковая в с. Бурганкент и ул. Родниковая и Тикдаш в с. Хуряк;
24. Текущий ремонт автодорог ул. Центральная в с. Тураг и ул. Садовая в с. Ничрас;
25. Текущий ремонт автодорог и улиц к н. п. Куркаг, Джугдиль, Вечрик, Сика;
26. Текущий ремонт автодороги по ул. Молодежная и Западная в с. Сиртыч;
27. Текущий ремонт автодороги к сел. Джули от а/д Хучни-Халаг;
28. Текущий ремонт (ямочный) улиц в с. Гюхряг;
29. Текущий ремонт (ямочный) улиц в с. Тинит, Туруф, Фиргиль;
30. Текущий ремонт (ямочный) улиц в с. Ерси и Зиль;
31. Текущий ремонт автодороги по ул. Марагинская в с. Марага;
32. Текущий Текущий ремонт к с. Урзиг от а/д Хучни-Караг;
33. Текущий ремонт улиц МО СП "Сельсовет Джульджагский"

Региональный проект «Дорожная сеть»

Выполнены работы по летнему и зимнему содержанию дорог республиканского и местного значения на общую сумму **20 млн. 201 тыс. 267,94**

рублей.

Из них по дорогам:

- а/д Дербент-Хучни-Хив, км 16- км 67 (51 км) - **9 млн. 271 тыс. 501, 00 руб. ;**
- а/д Мамедкала-Хучни, км7- км 27.8 (20,8 км) -**3 млн. 768 тыс. 243,00 руб.:**
- а/д «Кавказ» - Сиртыч-Татиль. км 12- км 46 (34 км) – **5 млн. 536 тыс. 966,00 руб. :**
- местные дороги – **108,4 км – 7 млн. 888 тыс. 895,00руб.**

Всего выполнено работ **на общую сумму 27 млн. 465 тыс. 605.00 рубля.**

Это работы по летнему содержанию дорог: ямочный ремонт а/бетонных покрытий и гравийных покрытий, устройство выравнивающих слоев, планировка гравийных дорог автогрейдером, планировка обочин автогрейдером, установка новых и замена устаревших дорожных знаков, покрасочные работы элементов дороги и т. д.. а также работы по зимнему содержанию дорог: очистка снега с проезжей части дорог спецтехникой. устройство штабелей противогололедных материалов на опасных участках дорог, подсыпка ПГМ со штабелей рабочими и комбинированной дорожной машиной, очистка подмостовых русел мостов и русел труб от грязи и наносов вручную рабочими.

На зимнее содержание дорог на подсыпку дорог КДМ и вручную рабочими со штабелей израсходовано **703,4 м³ песка и 18 т. соли.**

На ямочный ремонт черным щебнем с пропиткой битумом израсходовано **489 т. щебня и 1,81 т. битума** и устройство выравнивающих слоев асфальтобетонного покрытия израсходовано **994 т. асфальтобетона** и на розлив - **0.86 т. битума.** Сторонним организациям отпущено :

- филиалу «Хивский» - **250 т. а/бетона. 10 т. битума :**
- филиалу «Дербентский» - **241 т. ацетона. 1 т. битума;**
- филиалу «Кайтагский» - **140 т. а/бетона.**

На устранение дефектов гравийного покрытия: ямочности, исправление профиля гравийных дорог республиканского и местного значения завезено **2676.0 м³** песчано-гравийной смеси.

Для нанесения разметки на пешеходных переходах и искусственных неровностях израсходовано **793 кг** разметочной краски белой и **760 кг** желтой краски. На покрасочные работы блоков ОПТ, стоек дорожных знаков, сигнальных тумб израсходовано эмаль **белая-87,72 кг, черная-55.34 кг.** Установлено **8** дорожных знаков.

Жилье детям сиротам

В 2024 году в Дагестане планируется обеспечить жильём порядка **300** детей-сирот и детей, оставшихся без попечения родителей. Для этого в республиканском бюджете предусмотрено порядка **800 млн. рублей**, в том числе

на приобретение и передачу жилых помещений по договору специализированного найма и на предоставление сертификатов (стоимость одного сертификаты **2 млн. 834 тыс 898 руб.**

В муниципальном районе «Табасаранский район» получили сертификаты **10 человек на общую сумму 28 млн. 348 тыс. 980 руб.**

Строительство объектов водоснабжения

По строительству объектов водоснабжения на территории муниципального района «Табасаранский район» проходит Водоснабжение сел Ерси, Зиль, сумма заключенного контракта в 2023 году составила - **52 млн. 243 тыс.690 руб.**, из которых перенесена сумма контракта на 2024 год в размере **27 млн.979 тыс. 797 руб.98 коп.**

Молодежный центр

На капитальный ремонт Молодежного центра с. Хучни по заключенному контракту выделены средства **на сумму 14 млн. 695 тыс. 500 руб.**

Основные индикаторы социально-экономического развития муниципального района «Табасаранский район» по прогнозной оценке за 2024 год.

Приложение № 2

Показатели	2023 год	2024 год
	<i>отчет</i>	<i>прогнозная оценка</i>
<i>Экономический рост отраслей производства (% к предыдущему году)</i>		
Валовой региональный продукт	-	-
Объем отгруженных товаров собственного производства, выполненных работ и услуг собственными силами	106,1	101,4
Продукция сельского хозяйства во всех категориях хозяйств	100,1	100,6
Инвестиции в основной капитал за счет всех источников финансирования	119,8	100,5
Объем выполненных работ по виду деятельности «строительство»	77,8	101,8
Оборот розничной торговли	77,8	100,2
Объем платных услуг населению	100,1	100,4
Финансы		
Доходы (консолидированный бюджет) – всего, млн. руб.	1790,1	1850,4
в том числе налоговые и неналоговые доходы, млн. руб.	178,0	192,6
Реальные располагаемые денежные доходы, % к предыдущему году	137,0	110,5
Среднемесячная номинально начисленная зарплата на одного работника, руб.	28220,8	31250,0

Показатели	2023 год	2024 год
	<i>отчет</i>	<i>прогнозная оценка</i>
Численность безработных, зарегистрированных в государственных учреждениях службы занятости (на конец года), тыс. человек.	0,5	0,4
Уровень зарегистрированной безработицы, %	2,1	1,5

1.3. Прогноз социально-экономического развития муниципального района «Табасаранский район» на 2025 год и плановый период до 2027 года.

Основные показатели Прогноза социально-экономического развития муниципального района «Табасаранский район» на 2024 год и плановый период до 2026 года разработаны согласно Выписки Протокола заседания Правительства Республики Дагестан от 23 октября 2024 года № 10. «О прогнозе социально-экономического развития Республики Дагестан на 2025 год и на плановый период 2026 и 2027 годов», доведенному Министерством экономики и территориального развития Республики Дагестан для разработки прогнозов районов Республики Дагестан на среднесрочную перспективу.

Макроэкономические параметры Прогноза района разработаны исходя из анализа социально-экономического развития района за предшествующие годы, оценки ситуации в текущем году, тенденций изменения внешних и внутренних условий развития района на краткосрочный и среднесрочный период, приоритетных направлений социально-экономического развития на перспективу.

Основные показатели развития экономики муниципального района «Табасаранский район» в 2022-2027 гг. (прирост/снижение, % к предыдущему году)

приложение № 3

Показатели	Отчет		Оцен-ка	Прогноз (вариант 2)		
	2022	2023		2024	2025	2026
Объем отгруженных товаров собственного производства, выполненных работ и услуг собственными силами	-46,7	6,2	1,4	1,5	1,6	1,7
Продукция сельского хозяйства	7,0	0,1	0,6	2,8	1,3	2,2
Инвестиции в основной капитал	43,9	39,9	0,5	1,2	0,9	1,2

Показатели	Отчет		Оцен-ка	Прогноз (вариант 2)		
	2022	2023		2024	2025	2026
Строительство	8,7	-22,2	7,4	6,5	6,7	7,2
Оборот розничной торговли	0,5	0,1	0,2	1,2	1,5	0,5
Объем платных услуг населению	-9,1	21,4	0,4	1,3	0,6	0,9
Доходы консолидированного бюджета МО	12,8	2,2	3,4	3,0	2,8	2,7
Среднемесячная номинальная начисленная заработная плата одного работника	5,4	8,7	10,7	14,0	10,8	8,1
Численность зарегистрированных безработных (на конец периода) (тыс.чел.)	0,4	0,5	0,4	0,4	0,3	0,3

Муниципальная программа развития малого и среднего предпринимательства в муниципальном районе «Табасаранский район» на 2025-2027 годы

Общие затраты на реализацию мероприятий Программы в 2025 – 2027 годах составляет **13 млн. 101,0 тыс. рублей**, в т.ч.:

- за счет средств республиканского бюджета – **10 200,0 тыс. руб.;**
- за счет средств местного бюджета – **258,0 тыс. руб.;**
- внебюджетные средства – **2 643,0 тыс. руб.**

Прогнозируемый объем средств на реализацию Программы.

Таблица № 6 (тыс. руб.)

Источники финансирования	Общий объем финансирования	В том числе по годам:		
		2025	2026	2027
Средства республиканского бюджета	10 200	3 400	3 400	3 400
Средства местного бюджета	258	87	86	85
Внебюджетные средства	2 643	881	881	881
Итого	13 101	4 368	4 367	4 366

**Целевые показатели муниципальной программы
«Развитие и поддержка малого и среднего предпринимательства
в Табасаранском районе Республики Дагестан» на 2025 – 2027 годы**

Таблица № 7

№ п/п	Наименование целевого показателя (индикатора)	Единица измерения	Значения целевых показателей (индикаторов)						
			2021 г. (Факт)	2022 г. (Факт)	2023 г. (Факт)	2024 г. (Оценка)	2025 г. (Прогноз)	2026 г. (Прогноз)	2027 г. (Прогноз)
1.	Количество субъектов МСП	Ед.	525	552	591	605	610	625	632
2.	Среднесписочная численность работников, занятых на малых предприятиях	Ед.	172	204	223	230	240	255	265
3.	Доля среднесписочной численности работников (без внешних совместителей) субъектов МСП в среднесписочной численности работников (без внешних совместителей) всех предприятий и организаций	процент	18,6	18,6	18,6	18,6	18,7	18,7	18,7
4.	Объем налоговых поступлений субъектов МСП	тыс. руб.	12758	22455	22283	23200	24115	24550	25125

По данным таблицы 1 видно, что в рамках реализации муниципальной программы «Развитие и поддержка малого и среднего предпринимательства в Табасаранском районе Республики Дагестан» на 2025-2028 гг. прогнозируется увеличение количества субъектов МСП к 2027 году по сравнению с фактом на 2023 г. на 4,4 %, увеличение среднесписочной численности работников, занятых на малых предприятиях прогнозируется к 2027 году по сравнению с фактом на 2023 г. на 18,8 %. И также по данным таблицы 1 объем налоговых поступлений субъектов МСП прогнозируется увеличение к 2027 году по сравнению с фактическими данными 2023 г. на 12,7 %.

Туризм

Туристический потенциал нашего района по природным и историко-культурным ресурсам, безусловно, является достаточно привлекательным и уникальным для развития туризма. Отличительной особенностью Табасарана являются великолепные пейзажи, природа, богатая история с культурными и историческими памятниками. Швейцарию часто сравнивают с Табасараном.

На территории района для привлечения туристов подготовлены и оформлены на современном уровне **две площадки**:

– территория крепости: **«Семи братьев и одной сестры»** и территория **«Водопад»**, которых в сезон посещают более **700** туристов в день.

В рамках данной программы, чтобы приезжие туристы и гости района могли ориентироваться на местности, по основным маршрутам на **11-ти** конструкциях были установлены **32** навигационных знака, в том числе и с QR - кодом возможностью мгновенного перехода **к информации об объекте** – **«Крепости семи братьев и одной сестры»**.

На территории находятся **38** объектов культурного наследия **федерального значения**:

Из них самые известные:

- Крепость XVIII в – крепость «Семи братьев и сестры»;
- Пещера «Дюрк» эпохи средневековья;
- Ханагский («Хучнинский») водопад»;
- Мечеть с минаретом 1875-1876 гг. в с. Джули;
- Родник – пир (гробница) 1708-1709 гг. в с. Гуми;
- Форты стены «Даг-Бары» VI в. в с.Татиле, в с.Зиле, в с.Дарваге;
- Мавзолей XVIII – XIX вв. «Башлы – Пир» в с.Хучни;
- Природный мост вблизи с. Кужник;
- Деревянный мост вблизи с. Шиле.

Также имеются в районе бальнеологические ресурсы, что способствует развитию лечебного туризма:

- источник лечебной грязи в селении Гурик;
- сероводородный источник в селении Акка;
- лечебный источник в селении Татиль.

Табасаранский район богат природными памятниками, историей и культуры. Под охраной находятся **298** объектов культурного наследия **регионального значения – памятников**.

Самый яркий пример – это всем известный **Деревянный мост**, которому по разным оценкам от 300 – до 700 лет, расположенный в с. Шилле, по пути в с. Гулли. Так же стоит отметить **арочный мост в с. Ругуж**, которое представляет собой каменное строение высотой около 25 метров.

На территории района разработаны **4 проекта туристических маршрутов** с охватом наиболее популярных и больших объектов туризма:

- 1. Маршрут «Три моста»;**
- 2. Маршрут «От «Водопада» к пещере»;**
- 3. Маршрут «По великой стене «Даг-Бары»;**
- 4. Маршрут «Две эпохи Ислама» или «Два шейха Табасарана».**

В условиях экономической нестабильности туризм становится для нашего района перспективным источником дополнительного дохода в бюджет. Для

этого необходимо обеспечить туристам качественный отдых и досуг, обустроить места их массового отдыха.

Активное участие в развитии инфраструктуры для туризма принимают выходцы из нашего района, проживающие за пределами нашей Республики Дагестан, например, в строительстве следующих объектов:

1. 4-звёздочный Бутик-отель стоимостью – **100 млн. рублей** в с. Хучни уроженец с. Сертиль, количество создаваемых мест более **40**;

2. База отдыха «Восход» стоимостью – **70 млн. рублей** в с. Куваг – количество создаваемых мест более **30**;

Помимо этого, разнообразие и самобытность культуры, Табасаранцев заслуживает отдельного внимания, самый яркий пример – это Табасаранский ковры.

Район богат не только природными культурно-историческими достопримечательностями, но и живущими там народами:

табасаранцами;

азербайджанцами;

агульцами и др.

Развитие туризма в районе позволит решить ряд проблем социально-экономического характера, а именно возродит сельскую архитектуру, сохранить традиционный уклад жизни, снизить безработицу, что в целом положительно повлияет на развитие района.

3. Ресурсное обеспечение программы

Общий объем затрат на реализацию мероприятий Программы 2024 году составляет **191 млн. 800 тыс. рублей**, в т.ч.:

– за счет средств республиканского бюджета – **5 375 тыс. руб.;**

– за счет средств местного бюджета – **11 945 тыс. руб.;**

– внебюджетные средства – **107 955,0 тыс. руб.**

Прогнозируемый объем средств на реализацию Программы

Таблица № 9. (тыс. руб.)

Источники финансирования	Общий объем финансирования	В том числе по годам:		
		2025	2026	2027
Средства республиканского бюджета	15 000,0	5 000,0	5 000,0	5 000,0
Средства местного бюджета	6 600,0	2 200,0	2 200,0	2 200,0
Внебюджетные средства	170 200,0	170 000,0	100,0	100,0
Итого	191 800,0	177 200,0	7 300,0	7 300,0

За **2025-2027** годы планируется построить **2** объекта туристической инфраструктуры на общую сумму **191 млн. 800 тыс. руб.**

4. Цели, задачи, сроки и этапы реализации муниципальной Программы

Целью программы является формирование на территории Табасаранского муниципального района туристского комплекса, обеспечивающего возможности для удовлетворения потребностей жителей района, российских и зарубежных граждан в туристско-рекреационных услугах, что позволит внести значительный вклад в социально-экономическое развитие района, и возрождение историко-культурной самобытности и своеобразия родного края, а также создать новые рабочие места.

Для достижения данной цели необходимо решение следующих задач:

- разработка и реализация рекламно-информационного обеспечения туристской сферы;

- создание условий для развития оздоровительного, культурно-исторического, и спортивного туризма;

- расширение и улучшение качества туристических услуг.

Срок реализации программы рассчитан до 2025-2027 годы.

5. Целевые показатели достижения целей и решения задач, основные ожидаемые конечные результаты муниципальной Программы.

В ходе реализации программы будут разработаны пакеты документов по развитию туристической индустрии и привлечению инвесторов для реализации проектов развития туризма муниципального района «Табасаранский район».

По итогам работы Программы будет реализована отработка стратегий развития отрасли, формирование туристского имиджа региона, налаживание информационно-рекламной поддержки отрасли, реализация сувенирной продукции.

Достижением цели и решением поставленных задач будут служить целевые показатели:

Таблица № 10.

Целевой показатель	Значение целевого показателя				
	2023 г. (факт)	2024 г. (оценка)	2025 г. (прогноз)	2026 г. (прогноз)	2027 г. (прогноз)
Количество туристов	210000	220000	250000	270000	300000
Гостиницы и аналогичные средства размещения	14	15	16	16	18
Единовременная вместимость гостиниц и аналогичных средств размещения	380	420	460	460	540
Количество размещённых публикаций о туристских ресурсах и проектах	9	12	15	18	25

муниципального «Табасаранский район» в средствах массовой информации, единиц					
Количество рекламно-информационных материалов о туристическом потенциале района	40	66	80	85	96
Количество совещаний, семинаров по вопросам туризма	4	6	7	8	10

По данным таблицы № 2 видно, что в рамках реализации муниципальной программы «Муниципальная целевая программа «Развитие туризма в муниципальном районе «Табасаранский район» на 2024-2027 годы прогнозируется увеличение количества туристов к 2027 году по сравнению с фактом на 2023 г. на 20,0%, увеличение гостиниц и аналогичных средств размещения к 2027 году по сравнению с фактом на 2023 г. на 28,6 % и увеличение единовременной вместимости гостиниц и аналогичных средств размещения с 380 мест до 540 мест к 2027 году или на 42,1 %. Отобразим эти показатели графически по годам.

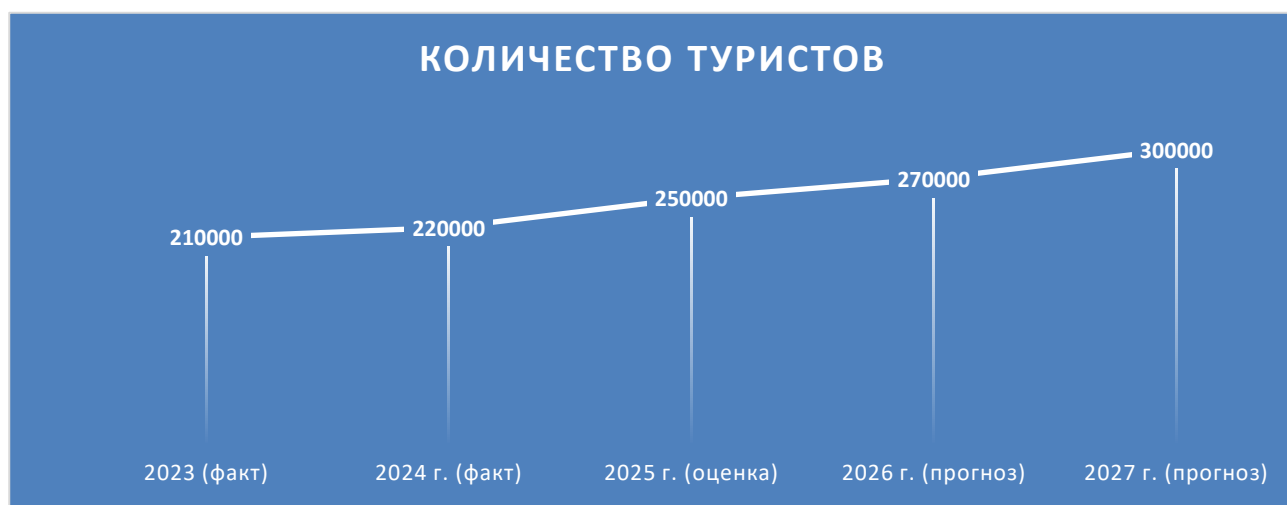


Рис 1. Количество туристов в муниципальном районе «Табасаранский район» за период 2023 -2027 гг.

Гостиницы и аналогичные средства размещения

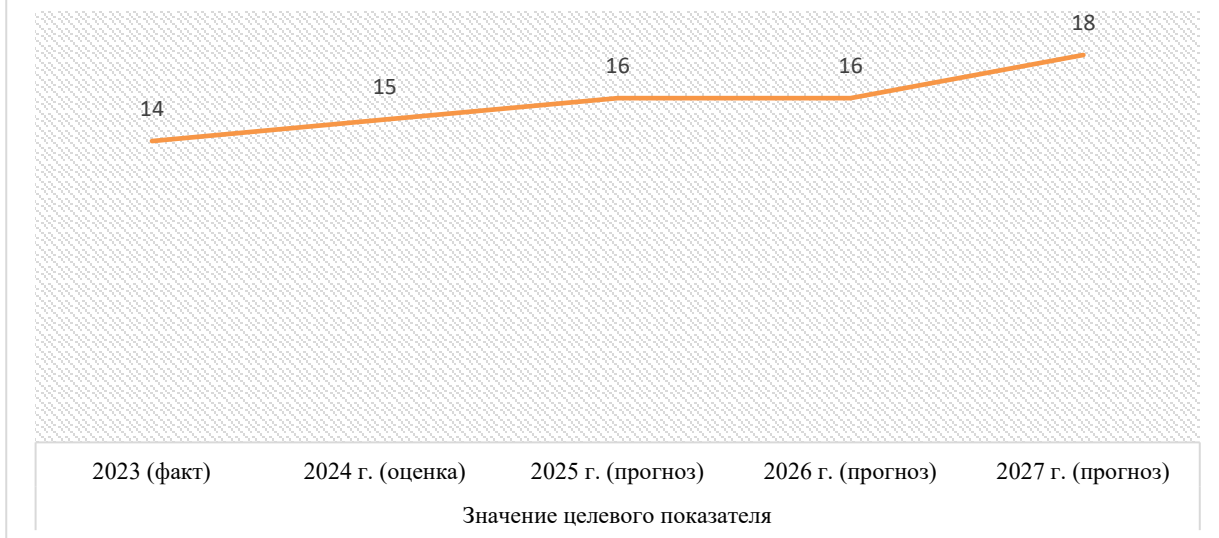


Рис. 2. Количество гостиниц и аналогичных средств размещения по муниципальному району «Табасаранский район» на 2023-2027 гг.

Единовременная вместимость гостиниц и аналогичных средств размещения



Рис. 3. Единовременная вместимость гостиниц и аналогичных средств размещения по муниципальному району «Табасаранский район» на 2023-2027 гг.

6. Механизмы реализации муниципальной Программы

Муниципальный заказчик Программы определяет основное содержание направлений и мероприятий Программы.

Реализация Программы осуществляется через:

-заключение муниципальных контрактов о закупке товаров, выполнении работ и (или) оказании услуг, необходимых для реализации Программы.

- создание и участие в деятельности базовых элементов инфраструктуры поддержки развитие внутреннего и въездного туризма.

Финансирование мероприятий Программы осуществляется из республиканского, районного бюджета и от внебюджетных источников в соответствии с установленными на каждый финансовый год объемами.

Общее руководство и контроль над исполнением, координацию деятельности по реализации Программы осуществляет администрация муниципального района «Табасаранский район».

Администрация муниципального района «Табасаранский район» в установленном порядке вносит предложения по уточнению и корректировке программных мероприятий, по распределению и перераспределению финансовых средств.

7. Ожидаемый эффект от реализации мероприятий муниципальной программы

Экономический эффект муниципальной программы будет достигнут путём привлечения дополнительных инвестиций в сферу туризма при реализации механизмов государственно-частного партнёрства и обеспечении экономически привлекательных условий для осуществления туристской деятельности.

В процессе реализации мероприятий предполагается создать развитую систему объектов инженерной и транспортной инфраструктур, обеспечивающую эффективное функционирование существующих туристских объектов и создающую благоприятные условия для организации новых туристских объектов.

В результате эффективной реализации муниципальной программы будут достигнуты следующие социально-экономические показатели:

- увеличение количества туристов на 20 %;
- увеличение гостиниц и средств размещения на 28,6 %;
- увеличение единовременной вместимости гостиниц и средств размещения на 42,1%;
- увеличение потенциальных инвесторов в сфере туризма;
- развитие инфраструктуры в сфере туризма.

Важным результатом реализации муниципальной программы станет формирование на территории муниципального района «Табасаранский район» современного туристского комплекса, способного обеспечить потребности в активном и полноценном отдыхе, укреплении здоровья, приобщении к культурным ценностям не только граждан, но и Республики Дагестан. Современный конкурентоспособный туристский продукт, созданный на территории муниципального района «Табасаранский район» будет способствовать формированию привлекательного туристского имиджа района на внутреннем рынке, с последующим включением в региональный туристский продукт.

Население

По официальным данным Федеральной службы государственной статистики численность постоянного населения района на 01.01.2024 составила 52,690 тыс. человек.

Демографическая ситуация в районе на протяжении последних десяти лет характеризуется продолжающимся ростом естественного прироста населения и преобладанием миграционного оттока.

Необходимо отметить, что из района выезжают наиболее активные слои населения, которые желают иметь высокий жизненный уровень не только для себя, но и для членов своих семей и широкий круг возможностей на трудоустройство.

Целью демографической политики в районе является создание условий для стабильного роста численности населения .

Число родившихся по состоянию на **01.01.2024 г.** составило **777** человек (на **01.01.2023 г.- 718**).

Число умерших по состоянию на **01.01.2024 г.** составило **350** человек (на **01.01.2023 г. – 377** человек)

В 2025-2027 годах продолжится реализация мероприятий по снижению уровня смертности населения от управляемых причин: дорожно-транспортных происшествий; сердечно-сосудистых заболеваний; злокачественных новообразований. Будут реализованы мероприятия по повышению качества оказания медицинской помощи женщинам в период беременности и родов, по развитию перинатальных технологий, уменьшающих риск неблагоприятного исхода беременности и родов.

В прогнозный период планируется продолжить реализацию ряда системных мероприятий, направленных на формирование здорового образа жизни у граждан Октябрьского района, включая здоровое питание и отказ от вредных привычек, создание для всех категорий и групп населения условий для занятия физической культурой и спортом, развитию системы раннего выявления заболеваний, патологических состояний и факторов риска их развития, включая проведение медицинских осмотров и диспансеризации населения, обеспечению граждан качественными и безопасными лекарственными средствами, что будет способствовать увеличению ожидаемой продолжительности жизни при рождении на протяжении всего прогнозируемого периода.

Значительное влияние на численность постоянного населения оказывают миграционные потоки. Суммарная убыль населения района определяется отрицательным сальдо миграции. По оценочным данным по итогам 2023 года коэффициент миграционного прироста составит - «минус» 29,6 на 10 000 человек населения, 2024 года - «минус» 28,5 к 2026 году - «минус» 27,9.

За прогнозируемый период численность населения муниципального района «Табасаранский район» увеличится к 2027 году на 1,1 % или на 0,7 тыс. человек.

Отообразим графически



Рис. 4. Численность постоянного населения МР «Табасаранский район» за прогнозируемый период 2024 -2026 гг.

Промышленное производство.

Промышленность района представлена следующими видами экономической деятельности:

- добыча полезных ископаемых;
- производство строительных материалов;
- производство мебели;
- пластиковых окон и дверей

Объем отгруженной продукции по оценке **2024 года**, в действующих ценах, составит **73,1 млн. руб.**, что наблюдается увеличение на 3,4 % по сравнению с **2023 г. – 72,1 млн. руб.** К **2027 году** объем отгруженной продукции составит **76,7 млн. руб.**, что наблюдается увеличение на **6,4 %** по сравнению с фактом **2023 г. (72,1 млн. руб.)**

Планируется достичь следующих показателей в производстве основных видов промышленной продукции за прогнозируемый период:

- а) добыча пыльного известняка – **16,5 тыс. куб. м.** (на **01.01.2023 г. – 12,64 куб. м**);
- б) производство кирпичей – **1320 тыс. шт.** (на **01.01.2024 г. - 1241 тыс. шт.**);
- в) Производство асфальтобетона – **10200 тонн** (на **01.01.2023 г. - 6395,8 тонн.**).

Сельское хозяйство

Объем производства продукции сельского хозяйства в хозяйствах всех категорий района за отчетный **2023 год** составил **3 млрд. 91 млн. 421 тыс. руб.**,

что составляет 100,1 % к производству продукции за 2022 год (за 2022 год – 3 млрд. 89 млн. 190 тыс. руб.). Одними из успешно развивающихся отраслей сельского хозяйства в районе являются виноградарство и садоводство.

Общая площадь виноградников на сегодняшний день в районе составляет – 1509 га, в т.ч. плодоносящих – 1407 га, из них виноградники с использованием капельного орошения – 684 га (С 2019 года по 2022 год в районе посажено – 69 га новых виноградников).

В 2023 году продукция сельского хозяйства во всех категориях хозяйств составит 3 110 млн. руб.:

- продукция растениеводства - 1 804,9 млн. руб.;
- продукция животноводства – 1 305,1 млн. руб.

Объем произведенной сельскохозяйственной продукции по муниципальному району "Табасаранский район за период 2023-2027 гг.

Таблица № 15.

Наименование	ед.	2023	2024	2025	2026	2027
		факт	оценка	прогноз	прогноз	прогноз
Продукция сельского хозяйства во всех категориях хозяйств:	млн.руб.	3091,4	3110,0	3197,1	3238,6	3309,9
из общего объема продукции:						
продукция растениеводства	млн.руб.	1726,4	1804,9	1855,4	1874,5	1901,9
продукция животноводства	млн.руб.	1365,0	1305,1	1341,7	1364,1	1408,0

По оценке, с учетом всесторонней финансовой поддержки, данная сфера будет наименее подвержена экономическим последствиям. Достижению положительных результатов в среднесрочном периоде будет способствовать сохранение государственной поддержки сельхозпредприятий.

По проведению сельскохозяйственных ярмарок на территории муниципального района «Табасаранский район» планируется провести 7 ярмарок за 2025 год.

**План сельскохозяйственных ярмарочных мероприятий
на территории в Табасаранском районе на 2025 год.**

Таблица № 16.

№	Адрес проведения ярмарки	Вид ярмарки	Количество торговых мест	Дата проведения ярмарок	Площадь проведения ярмарки (м²)
1	с. Хучни	праздничная	8	23.02.2025 г.	240
2	с. Хучни	выходного дня	6	03.03.2025 г.	180
3	с. Хучни	праздничная	8	09.04.2025 г.	240
4	с. Хучни	праздничная	8	17.06.2025 г.	240
5	с. Хучни	выходного дня	6	08.09.2025 г.	180
6	с. Хучни	праздничная	10	12.10.2025 г.	300
7	с. Хучни	праздничная	6	30.12.2025 г.	180

Рынок труда

Прогноз развития трудовых ресурсов базируется на тенденции старения населения. Поддержку рынку труда в прогнозном периоде окажет расширение границ трудоспособного возраста в связи с поэтапным повышением пенсионного возраста.

Ситуация в сфере занятости будет определяться ситуацией в реальном секторе экономики и бюджетной сфере, а также эпидемиологической ситуацией в стране в целом. Реализация мероприятий по содействию занятости в прогнозном периоде позволит снизить уровень регистрируемой безработицы, который в **2025-2027** году планируется до **0,3 %**.

Остаются актуальными для района проблемы занятости социально незащищенных слоев населения, которыми являются женщины, молодежь, инвалиды, люди предпенсионного возраста.

Труд и занятость.

В условиях геополитического давления главной задачей регионов и муниципальных образований является сохранение уровня занятости на рынке труда.

По оценке в **2024** году численность занятых в экономике увеличится на **2,9 %** по сравнению с **2023** годом и составит **21,6 тыс. человек**.

Численность занятых в экономике увеличится с **21,2 тыс. человек** до **22,1 тыс. человек**. Таким образом, в прогнозируемом периоде прирост численности занятых планируется до **0,9 тыс. человек**.

По состоянию на **01.01.2024** в Табасаранском районе зарегистрировано в качестве безработных граждан **580 человек (2023 г. - 452 человек)**. Уровень регистрируемой безработицы к экономически активному населению района составляет **2,1% (2023 г. - 1,7%)**.

По прогнозу к **2027** году среднегодовая численность официально зарегистрированных безработных составит на уровне **300 человек**, уровень регистрируемой безработицы - **1,1%** от экономически активного населения.

В среднесрочной перспективе ситуация на рынке труда будет формироваться под воздействием социально-экономического развития, демографического фактора, спроса и предложения работодателей на рабочую силу. Сохранение позитивной динамики обусловлено:

- отсутствием на территории крупных производств, подверженных санкционным ограничениям;

- преобладанием бюджетных учреждений и организаций, имеющих финансовые и социальные гарантии;

- реализацией государственной программы «Поддержка занятости населения», с целью обеспечения гарантий, предусмотренных Законом Российской Федерации «О занятости населения в Российской Федерации».

Образование

За прогнозируемый период в муниципальном районе «Табасаранский район на предоставление субсидий из федерального бюджета бюджету МО на софинансирование расходов, возникающих при реализации региональных проектов по модернизации школьных систем образования в рамках гос. программы РФ «Образование» планируется отремонтировать **11** детских садов, **10** школ и **1** Гимназию на общую сумму **494 млн. 966 тыс. руб.**

Комплексный план - график

Согласно Комплексному плану (График) реализации поручений Главы Республики Дагестан Меликова С.А., данных по итогам рабочих поездок в муниципальные образования Республики Дагестан в **2021-2023** годах, а также поручений, данных по итогам обращений граждан в Адрес Президента Российской Федерации Путина В.В., связанных с развитием социальной и инженерной инфраструктуры в МО РД за прогнозируемый период на территории муниципального района «Табасаранский район» планируется вложение денежных средств на сумму **1 млрд 917 млн. 331 тыс. руб.**

Строительство и ремонт в сфере здравоохранения

В сфере здравоохранения за прогнозируемый период планируется строительство и ремонт **45** объектов здравоохранения на общую сумму **629 млн. 290 тыс. 360 руб.**, из них строительство **6** Врачебных амбулаторий, **36** ФАП и ФП, строительство поликлиники на **100** посещений в смену в с. Хучни,

капитальный ремонт 1 ФП и 1 ФАП.

Строительство КРСТ

По программе "Комплексное развитие сельских территорий" на территории муниципального района «Табасаранский район» планируется строительство **4 объектов на общую сумму 8 млн. 827 тыс. 550 руб., в т.ч.:**

1. Создание и обустройство спортивной игровой площадки- мини-футбольное поле в с. Ляха **на сумму 2 млн. 758 тыс. руб.;**
2. Создание и обустройство спортивной игровой площадки- мини-футбольное поле в с. Гисик **на сумму 2 млн. 335 тыс. 300 руб.;**
3. Обустройство общественного родника в с. Сикук **на сумму 599 тыс. 710 руб.;**
4. Создание и обустройство спортивной игровой площадки- мини-футбольное поле в с. Дарваг **на сумму 3 млн. 134 тыс. 540 руб.**

Дороги

За прогнозируемый период планируется провести работы по ремонту:

1. Определяется поставщик по капитальному ремонту автомобильной дороги «Кавказ» -Сиртыч-Татиль», **28 -32 км на сумму 189 млн. 922 тыс. 809 руб.**
2. Разработана проектно-сметная документация на Капитальный ремонт автомобильной дороги «Дербент – Хучни -Хив» **на сумму 10 млн. 519 тыс. 198 руб.** Прошла положительную экспертизу

По программе «Местные инициативы» за прогнозируемый период планируется подать заявки по ремонту дорог:

1. Асфальтирование внутрисельских дорог с. Ерси – **1,1 км.;**
2. Асфальтирование дороги сс. Ерси – Зиль – **2,0 км.**

Капитальный ремонт прочих объектов на 2025 год

Планируется ремонт следующих объектов на 2025 год:

1. Капитальный ремонт общеобразовательной организации МКОУ «Хучнинская СОШ» № 2 (Литер-А) в с. Хучни **на сумму 6 млн. 772 тыс. 66 руб.;**
- 2) Выполнение работ по капитальному ремонту помещений судебных участков № 80, № 81, № 125 мировых судей **на сумму 3 млн. 779 тыс. 666, 11 руб.;**

1.4. Перечень основных проблемных вопросов, сдерживающих социально-экономическое развитие муниципального района.

1. Развитие дорожно-уличных сетей.

Доля протяженности автомобильных дорог общего пользования местного значения, не отвечающих нормативным требованиям, общей протяженности автомобильных дорог общего пользования местного значения составляет **30 %**.

Администрация МР « активно ведет ремонт дорог в рамках утвержденного финансирования. Предусматривается в ближайшей перспективе в последующие годы финансирование денежных средств для осуществления ремонта дорог муниципального района республиканского и местного значения.

2. Проблема развития обеспечения населения качественной чистой питьевой водой и водоснабжения.

В летнее время года наблюдается высыхание многих источников пресной воды, в связи с чем население вынуждено преодолевать большие расстояния для закупки воды, что в свою очередь приводит к многочисленным жалобам и обращениям со стороны населения.

Для бесперебойного обеспечения районного центра с. Хучни водой надо капитально отремонтировать или провести новый водопровод со стороны местности Рукаат, ПСД имеется на сумму **11 млн. рублей**.

Необходимо финансировать и завершить 2 этап программы «Водоснабжение сел » (Хучни–Хурик–Ханаг–Ругуж–Пилиг–Цантиль-Кужник).

В сфере водоснабжения также необходимо:

1. Завершить водопровод Ерси - Зиль
2. Завершить водопровод Сиртыч
3. Бухнаг -Гуми – Халаг
4. Чулат – Гюхряг
5. Сельскохозяйственный водопровод для сельхозземель Марага, Хили-Пенджик, Татиль.

Отсутствие отдельных водопроводов и качественной питьевой воды в следующих населенных пунктах: с. Аркит, с. Бухнаг, с. Гисик, с. Гуми, с. Гурик, с. Гюхряг, с. Дарваг, с. Джульджаг, с. Дюбек, с. Ерси, с. Зиль, с. Караг, с. Кужник, с. Курек, с. Марага, с. Рушуль, с. Сиртыч, с. Татиль, с. Улуз, с. Урзиг, с. Ушниг, с. Халаг, с. Хапиль, с. Хустиль, с. Цанак, с. Цухтыг, с. Шиле, с. Чулат, с. Чурдаф.

Необходимо обеспечить:

- водоснабжение с. Дарваг;
- водоснабжение с. Дюбек, с. Хустиль;
- водоснабжение с. Марага;
- водоснабжение с. Аркит, с. Рушуль, с. Цанак, с. Цухтыг, с. Ушниг;
- водоснабжение с. Гурик, Гисик, Джульджаг, с. Чурдаф, с. Курек, с. Урзиг.

Проблему водоснабжения сел можно решить путем участия МО в различных программах и проектах

3. Проблемы электроснабжения.

Основной проблемой является критический износ всего электросетевого хозяйства района, для бесперебойной и качественной подачи напряжения более 12 тыс. потребителям электроэнергии .

Состояние электроснабжения по району остается неудовлетворительной. Необходимо отметить, что для развития производства, бизнеса необходима развитая устойчивая система энергоснабжения.

Основные проблемы развития района в области электросетевого хозяйства:

- Установка дополнительных силовых трансформаторов в расширяемой части населенных пунктов, т.е. в новых микрорайонах: с. Хапиль, с.Ничрас, с.Джугдиль, с.Дарваг, с.Тинит, с.Цухтыг;
- Привести в норму воздушные линии ВЛ 0,4 кВ с заменой расщепленного провода на СИП в новых микрорайонах населенных пунктов;
- Узаконить земельные участки, находящиеся под строительством жилых домов на сельскохозяйственных угодий и получить государственную регистрацию на недвижимость и технический паспорт дома.

4. Проблемы развития здравоохранения.

Основные проблемы развития здравоохранения в муниципальном районе «Табасаранский район»:

1. Завершение строительства районной поликлиники, приостановленный в 2007 году из-за отсутствия финансирования;
2. Включение в программу модернизации первичного звена здравоохранения до 2030 года для нового строительства всех оставшихся в частных домах 10 ФАПов (сс. Дагни, Сикук, Сертиль, Афна. Ханак, Акка. Улуз. Хараг. Гисик. В-Гухраг) и 24 ФАПов находящихся в приспособленных помещениях (сс. Цуртиль, Куркак, Цанак, Хели-Пенджик, Фиргиль. Гелинбатан, Марага (Гумрал), Кулиф, Цалак, Кюряг, Чурдаф, Хуряк, Ягдыг (В-Ягдыг), Пилиг, Зиль, Ушниг, Туруф, Хустиль, Вечрик, Гасик, Гурик);
3. Включение в программу модернизации первичного звена здравоохранения для нового строительства 6 ВА (сс. Тураг, Дюбек, Хурик, Дарваг, Кужник, Тинит) находящихся в приспособленных помещениях;
4. Обеспечение трех врачебных амбулаторий (сс. Марага, Джульджаг, Хурик), где отсутствует автотранспорт новым санитарным автотранспортом и замена старого, израсходовавшего свой ресурс санитарного автотранспорта в трех врачебных амбулаториях (сс. Тураг, Дарваг, Тинит);
5. Дооснащение всех ВА и ФАПов необходимым оборудованием, согласно

требованиям;

6. Обеспечение бесперебойным водоснабжением ЦРБ;
7. Благоустройство территории ЦРБ и УБ с. Сиртыч;
8. Подготовка и переподготовка специалистов, в том числе и за пределами республики, по актуальным врачебным должностям для работы в ЦРБ.

5. Проблемы развития образования.

Первоочередные проблемы стоящие перед системой образования МР «Табасаранский район»:

1. Острой проблемой общего образования района остается дефицит педагогических кадров, особенно по математике, химии, физике, русскому и английскому языкам.

Для решения этой проблемы район принимает активное участие в Президентской программе «Земский учитель». Так, за предыдущие три года, в 14 школах района трудоустроены 19 земских учителей. В 2022 году планировалось привлечение земских учителей еще в 6 школах района, однако заявка удовлетворена только по двум школам по математике - МКОУ «Гимназия» и МКОУ «Дюбекская СОШ».

Итого за 2019 - 2022 годы по программе «Земский учитель» трудоустроен 21 учитель. На 2023 год заявка удовлетворена только по русскому языку в МКОУ «Хурикская СОШ», но школа отказалась от земского учителя, так как он не прошел аттестацию МКУ «УО».

Информация о наличии вакансий в общеобразовательные организации МР «Табасаранский район» на 2024 год представлена в Министерство образования для участия в программе «Земский учитель»

Решение проблемы дефицита педкадров можно осуществлять через участие в программе «Земский учитель» и путями оказания мер поддержки на федеральном и региональном уровне власти.

2. На территории МР «Табасаранский район» расположены 12 школ, признанные аварийными. В настоящее время ведется строительство в с. Хурик, в государственной экспертизе на получение положительного заключения находятся документы МКОУ «Гюхрягская СОШ», МКОУ «Джувльджагская СОШ» и МКОУ «Сертильская СОШ».

Задания на проектирование по остальным школам находятся в Правительстве РД.

Решение проблемы можно осуществить путем участия на федеральных и региональных программах

3. Третьей ключевой проблемой в системе образования является малокомплектность школ. Их количество ежегодно составляет 31 из 58.

В 6-ти СОШ в 2024 году отсутствуют 11 – классы, в 4- х СОШ отсутствуют 10-е классы, в 16-ти СОШ количество человек в 11 классах составляет менее 5.

Решение проблемы можно осуществить путем создания школ интернативного типа на территории района и оптимизация самих школ, путем перевода из средних в основные школы.

6. Проблемы в сфере культуры:

- Ветхость зданий учреждений культуры.

Из 42 учреждений культуры клубного типа 8 находятся в аварийном состоянии (Кюрягский СДК, Гуминский СК, Лидженский СК, Бурганкентский СК, Гюхрагский СДК, Татилский СДК, Зильский СДК, Ничраский СДК), требуют капитального ремонта - Сертильский СК, Гасикский СДК, Хурякский СДК, Сиртычский СДК. Практически все дома культуры и клубы района находятся в приспособленных помещениях. Только в 4 домах культуры есть отопление.

-Отсутствие сценической формы (сценической формой обеспечено только Управление культуры района);

- Отсутствие технических средств и музыкальных инструментов (звукоусилительной и осветительной техникой обеспечены только 3 дома культуры, а музыкальными инструментами 2 дома культуры);

- Низкая заработная плата работников культуры (ставки работников культуры района варьируют от 0.2 до 0.85, на полную ставку работают только 7 работников из 113);

-Слабая материально-техническая база учреждений культуры.

7. Проблема ремонта газовых сетей.

Капитальный ремонт с реконструкцией:

- Газопровод высокого давления Ф219мм Хучни – Гурик протяженностью 3670 м. Собственник газопровода Мин имущества РД. Введен в эксплуатацию в 2005-м году. На участке 1900 м. газопровод лежит на земле, местами завален землей, проложен местами по краю проезжей части дороги Хучни-Гурик-Джюльджаг;

- Подводящая линия в/д с. Н. Лидже-Хуряк. Газопровод высокого давления Ф219мм Ново Лидже – Фиргиль, протяженностью 10260 м. Введен в эксплуатацию в 2003-м году. Собственник газопровода Мин имущества РД. От поста ГИБДД до района с. Фиргиль проложен по рельефу местности, то есть наклонно. В окрестности с. Аркит газопровод протяженностью 270 м и с. Фиргиль, протяженностью 240м проложен по крутому склону наклонно;

- Ф159мм Фиргиль - Тинит протяженностью 4873м. Введен в эксплуатацию в 2003-м году. Собственник газопровода Мин имущества РД. Газопровод проложен по полям, по склонам и оврагам. - 2. Газопровод высокого давления Ф159мм Сиртыч-Гюхряг протяженностью 5670 м. Введен в эксплуатацию в 2006-м году. Выкуплен Газпромом у Мин имущества РД. На

расстоянии 1200 м. на разных участках газопровод проходит по заиленным местам;

- Подводящий г/п к с. Тураг. Газопровод высокого давления Ф159мм, протяженностью 8722м. Введен в эксплуатацию в 2009-м году. Собственник газопровода Администрация МР «Табасаранский район»;

- Газопровод высокого давления Ф159мм Гурик - Ханаг, протяженностью 1800м проложен по рельефу местности. Со стороны с Гурик, газопровод протяженностью 500 м смещен с оси прокладки так же из-за перепада температуры и того, что проложен наклонно.

Эти газопроводы пока ещё принадлежат Министерству земельных и имущественных отношений Республики Дагестан. Ведутся работы Газпромом по приобретению данных, и ещё других газопроводов, в свою собственность. По заверению руководства ООО «Газпром газораспределение Дагестан», работы по реконструкции газопроводов будут проводиться после приобретения Газпромом в свою собственность данных газопроводов.

8. Развитие сельского хозяйства.

-Продолжающаяся процедура банкротства ГУП «Сардарова и ГУП «Табасаранский» и трудности оформления земли для закладки садов и виноградников.

-Снижение урожайности сельскохозяйственных культур, трудности закладки многолетних насаждений и их дальнейшего ухода в следствии изменения климатических условий, засухи и отсутствия поливной воды.

Для обеспечения водой необходимо Дербентскому ФГУ мин. меливодхоз закончит ремонтные работы оросительных каналов Иланхол и Бильгандаш. В перспективе нужно начать проектирование и строительство новых водоводов.

Из-за обмеления реки Рубас необходимо строительство двух плотин-водохранилищ, для накопления воды в зимний период и дальнейшего полива с/х культур в весеннее -летний период.

-Наличие в районе площадей многолетних насаждений, выработавших свой ресурс, где получается некондиционный урожай, который можно использовать только в переработке на соки.

- В районе возникла острая необходимость в постройке сокового цеха.

- Наличие в районе больших площадей неиспользуемой пашни отсутствие техники для возделывание культур сплошного посева.

9. Отсутствие условий для занятий спортом (нет спортзалов в ряде населенных пунктов).

Для решения данной проблемы предлагается:

- Для решения данной проблемы предлагается:

-Строительство спортивного комплекса в с. Сиртыч, с. Дюбек;

-Ремонт спортзалов в образовательных учреждениях, где имеются спортзалы – с. Дагни, с. Ханаг, с. Сиртыч.

Администрация муниципального образования «Табасаранский район» ставит перед собой стратегические цели, которые в первую очередь затрагивают проблемы по закреплению населения на территории района, обеспечению и предоставлению рабочих мест, повышению уровня благосостояния, улучшению условий проживания населения, созданию для жителей района уют, безопасность и комфорт.

10. Проблемные вопросы по ТКО.


По вопросам экологии и вывоза мусора надо всем сельским поселениям муниципального района «Табасаранский район»:

-Приобрести контейнеры;

-Обустроить контейнерные площадки (реестр контейнерных площадок размещена на сайте);

-Приобрести спецтехнику (мусоровоз) - 10 машин, экскаватор 1 шт.

**Врио главы муниципального района
«Табасаранский район»
Республики Дагестан**



Р.С. Османов

2. Табличный материал

2.1. «Темпы основных социально-экономических показателей района за 2022-2023 годы»

Приложение № 1

Показатели	2022 год	2023 год	Среднее значение за 2 года
Объем отгруженных товаров собственного производства выполненных работ и услуг собственными силами	53,3	106,1	79,7
Продукция сельского хозяйства во всех категориях хозяйств	107,0	100,1	103,55
Инвестиции в основной капитал за счет всех источников финансирования	143,8	119,8	131,8
Объем работ, выполненных по виду деятельности «строительство»	108,7	77,8	93,25
Ввод жилых домов	84,1	77,8	80,95
Оборот розничной торговли	100,5	100,1	100,3
Объем платных услуг населению	90,9	121,4	106,15
Поступление налогов, сборов и иных платежей во все уровни бюджетов	109,7	102,1	105,9
в том числе в консолидированный бюджет МР «Табасаранский район»	110,1	96,1	103,1
Реальные располагаемые денежные доходы населения	117,0	1,37	59,185
Среднемесячная номинальная начисленная заработная плата работников	112,9 (27 825,0 руб.)	101,4 (28 220,8 руб.)	107,15
Численность официально зарегистрированных безработных (на конец периода)	17,7	128,3	73

2.2. Основные индикаторы социально-экономического развития муниципального района «Табасаранский район» по прогнозной оценке за 2024 год.

Приложение № 2

Показатели	2023 год	2024 год
	<i>отчет</i>	<i>прогнозная оценка</i>
Экономический рост <i>отраслей производства</i> (% к предыдущему году)		
Валовой региональный продукт	-	-
Объем отгруженных товаров собственного производства, выполненных работ и услуг собственными силами	106,1	101,4
Продукция сельского хозяйства во всех категориях хозяйств	100,1	100,6
Инвестиции в основной капитал за счет всех источников финансирования	119,8	100,5
Объем выполненных работ по виду деятельности «строительство»	77,8	101,8
Оборот розничной торговли	77,8	100,2
Объем платных услуг населению	100,1	100,4
Финансы		
Доходы (консолидированный бюджет) – всего, млн. руб.	1790,1	1850,4
в том числе налоговые и неналоговые доходы, млн. руб.	178,0	192,6
Реальные располагаемые денежные доходы, % к предыдущему году	137,0	110,5
Среднемесячная номинально начисленная заработная плата на одного работника, руб.	28220,8	31250,0
Численность безработных, зарегистрированных в государственных учреждениях службы занятости (на конец года), тыс. человек.	0,5	0,4
Уровень зарегистрированной безработицы, %	2,1	1,5

**Основные показатели развития экономики
муниципального района «Табасаранский район» в 2022-2027 гг.
(прирост/снижение, % к предыдущему году)**

приложение № 3

<i>Показатели</i>	<i>Отчет</i>		<i>Оцен- ка</i>	<i>Прогноз (вариант 2)</i>		
	<i>2022</i>	<i>2023</i>	<i>2024</i>	<i>2025</i>	<i>2026</i>	<i>2027</i>
Объем отгруженных товаров собственного производства, выполненных работ и услуг собственными силами	-46,7	6,2	1,4	1,5	1,6	1,7
Продукция сельского хозяйства	7,0	0,1	0,6	2,8	1,3	2,2
Инвестиции в основной капитал	43,9	39,9	0,5	1,2	0,9	1,2
Строительство	8,7	-22,2	7,4	6,5	6,7	7,2
Оборот розничной торговли	0,5	0,1	0,2	1,2	1,5	0,5
Объем платных услуг населению	-9,1	21,4	0,4	1,3	0,6	0,9
Доходы консолидированного бюджета МО	12,8	2,2	3,4	3,0	2,8	2,7
Среднемесячная номинальная начисленная заработная плата одного работника	5,4	8,7	10,7	14,0	10,8	8,1
Численность зарегистрированных безработных (на конец периода) (тыс.чел.)	0,4	0,5	0,4	0,4	0,3	0,3

2.3. Основные показатели прогноза социально-экономического развития МР" Табасаранский район" на 2025 год и плановый период 2026 и 2027 годов

Приложение №4

Наименование	Единица измерения	2022	2023	2024	Прогноз			2027
				оценка	2025	2026	2027	% 2023 году
Макроэкономические показатели								
Численность постоянного населения (среднегодовая) ¹	тыс. человек	52,3	52,6	52,8	53,1	53,4	53,6	101,9
Объем отгруженной продукции (работ, услуг)	млн.руб.	67,9	72,1	73,1	74,2	75,4	76,7	106,4
индекс промышленного производства	% к пред.году	53,3	106,2	101,4	101,5	101,6	101,7	
индекс-дефлятор	% к пред.году	53,7	106,3	101,6	101,5	101,5	101,7	
Производство сельского хозяйства в хозяйствах всех категорий	млн.руб.	3089,1	3091,2	3110,0	3197,1	3238,6	3309,9	107,1
темп роста	% к пред.году	107,0	100,1	100,6	102,8	101,3	102,2	
индекс-дефлятор	% к пред.году	107,0	100,2	101,0	102,8	101,3	102,2	
Инвестиции в основной капитал за счет всех источников финансирования	млн.руб.	971,1	1358,7	1365,4	1370,2	1382,5	1374,9	101,2
темп роста	% к пред.году	143,9	139,9	100,5	101,2	100,9	101,2	
индекс-дефлятор	% к пред.году	143,9	139,9	100,5	101,2	100,9	101,2	

Объем работ, выполненных по виду деятельности "Строительство"	млн.руб.	275,6	214,4	218,3	224,7	225,9	229,6	107,1
темп роста	% к пред.году	108,7	77,8	101,8	102,9	100,5	101,6	
индекс-дефлятор	% к пред.году	108,7	77,9	101,8	102,9	100,6	101,6	
Оборот розничной торговли	млн.руб.	2989,9	2992,5	2998,3	3034,3	3079,8	3095,2	103,4
темп роста	% к пред.году	100,5	100,1	100,2	101,2	101,5	100,5	
индекс-дефлятор	% к пред.году	100,6	100,1	100,2	101,6	101,5	100,5	
Объем платных услуг населению	млн.руб.	388,7	471,7	473,5	479,6	482,5	486,85	103,2
темп роста	% к пред.году	90,9	121,4	100,4	101,3	100,6	100,9	
индекс-дефлятор	% к пред.году	91,0	121,4	100,4	101,7	100,8	101,3	
Доходы консолидированного бюджета МО	млн.руб.	1752,4	1790,1	1850,4	1905,2	1958,5	2012,1	112,4
темп роста	% к пред.году	112,8	102,2	103,4	103,0	102,8	102,7	
Фонд заработной платы работников	млн. руб.	1552,2	1526,8	1665,3	1950,1	2103,0	2341,0	153,3
темп роста	% к пред.году	118,1	98,4	109,1	117,1	107,8	111,3	
Среднемесячная номинальная начисленная заработная плата работников	руб.	25973,0	28220,8	31250,0	35624,0	39471,4	42658,0	151,2

темпы роста	% к пред. году	105,4	108,7	110,7	114,0	110,8	108,1	
Прожиточный минимум на душу населения в среднем за год (по РД)	руб./мес.	13026,0	14062,0	17733,0	19647,3	22000,8	24354,3	
Численность населения с денежными доходами ниже величины прожиточного минимума в % к общей численности населения (по РД)	%	14,7	14,7	14,7	13,6	12,5	11,8	
Численность занятых в экономике (среднегодовая) в методологии БТР	тыс. человек	19,8	21,2	21,6	21,7	21,9	22,1	104,2
Общая численность безработных (по методологии МОТ) в среднем за год	тыс. человек	1,1	0,9	0,6	0,6	0,5	0,5	55,6
Численность зарегистрированных безработных (на конец года)	тыс. человек	0,4	0,5	0,4	0,4	0,3	0,3	60,0
Уровень безработицы к экономически активному населению:								
общей (по методологии МОТ)	%	4,1	3,4	2,5	2,5	1,6	1,6	
зарегистрированной	%	1,7	2,1	1,5	1,5	1,1	1,1	

2.4. Показатели социально-экономического развития МР "Табасаранский район" за 10 месяцев 2023-2024 гг.

Приложение № 5

№№ п/п	Показатели	Единица измерения	за 10 месяцев 2023 г.	за 10 месяцев 2024 г.	% к 10 мес. 2023 г.
1	Объем отгруженных товаров собственного производства, выполненных работ и услуг собственными силами	тыс.руб.	66750	68455	102,6
2	Продукция сельского хозяйства, всего	тыс.руб.	2977443	3227533	108,4
2.1	продукция растениеводства	тыс.руб.	1719143	1969110	114,5
2.2	продукция животноводства	тыс.руб.	1258295	1258413	100,0
3	Общая площадь пашни*	га	6943	6884	99,2
3.1	в том числе используемая	га	3202	3907	122,0
4	Площадь закладки многолетних насаждений: *		32	83	259,4
4.1	виноградников	га	27	81	300,0
4.2	садов	га	5	2	40,0
5	Объем инвестиций в основной капитал:				
5.1	за счет всех источников финансирования;	тыс.руб.	632300	596450	94,3
5.2	за исключением бюджетных средств	тыс.руб.	194850	176111	90,4
6	Объем выполненных работ по виду деятельности «строительство»	тыс.руб.	171699	176111	102,6
7	Ввод в действие жилых домов	кв.м	5993	6147	102,6
8	Общая площадь жилых помещений, приходящаяся в среднем на одного жителя	кв.м	24,7	24,7	100,0
9	Площадь земельных участков, предоставленных для строительства в расчете на 10 тыс. человек населения*	га	0	0	
10	Оборот розничной торговли	тыс.руб.	2 342 550	2 365 700	101,0
11	Объем платных услуг населению	тыс.руб.	380655	386200	101,5
12	Оборот субъектов малого и среднего предпринимательства	тыс.руб.	402800	82200	20,4
13	Число субъектов малого и среднего предпринимательства всего,	ед.	630	669	106,2
	в том числе:				
13.1	малых и средних предприятий;	ед.	55	69	125,5
13.2	индивидуальных предпринимателей	ед.	575	600	104,3
14	Доля среднесписочной численности работников (без внешних совместителей) малых и средних предприятий в среднесписочной численности работников (без внешних совместителей) всех предприятий организаций	%	20,2	20,3	
15	Налоговые и неналоговые доходы бюджета муниципального района (городского округа)	тыс. руб.	138006,00	156998,00	113,8
16	Доля финансовой помощи из республиканского бюджета РД в общем объеме доходов бюджета муниципального района (городского округа) (без учета субвенций)	%	68	62,3	
17	Среднемесячная номинальная начисленная заработная плата:				
17.1	работников организаций муниципального района (городского округа) - всего;	руб.	27825	30171	108,4
17.2	педагогических работников муниципальных общеобразовательных учреждений;	руб.	31297,4	31297,4	100,0
17.3	педагогических работников муниципальных дошкольных образовательных учреждений;	руб.	25791,4	25791,4	100,0
17.4	работников муниципальных учреждений культуры и искусства;	руб.	27493	27493	100,0
17.5	педагогических работников муниципальных учреждений дополнительного образования детей	руб.	31941,8	31941,8	100,0
18	Число вновь созданных рабочих мест всего,	ед.	223	269	120,6
	из них:				
18.1	высокопроизводительные рабочие места;	ед.	8	1	12,5
18.2	в рамках реализации инвестиционных проектов	ед.	34	65	191,2

2.5. Сравнение динамики темпов основных показателей социально-экономического развития муниципального района «Табасаранский район» в 2022-2023 гг. с Республиканскими.

Таблица № 1

Показатели	2022 г.			2023 г.		
	РД	СКФО	район	РД	СКФО	район
Объем отгруженных товаров, выполненных работ и услуг	109,4		53,3	123,8		106,1
Продукция сельского хозяйства	102,3		107,0	105,8		100,1
Инвестиции в основной капитал	106,1		143,9	107,2		119,9
Строительство	100,7		108,7	101,8		77,8
Ввод жилых домов			84,1			77,8
Оборот розничной торговли	110,5		100,5	109,7		100,1
Реальные располагаемые денежные доходы населения	111,1		117,0	100,2		112,9
Численность официально зарегистрированных безработных (тыс. чел.) %	84,7		17,7	99,0		128,31

2.6. Информация по программе «Муниципальные дороги Республики Дагестан» за 2023 год (акцизы)

Таблица № 2

№	Наименование объекта	Сумма КОНТРАКТА	Освоение средств	Подрядчики
1	Ремонт автомобильной дороги по ул.Аккинская от дома 114 до дома 26 в с. Акка	2 146 840,68 Р	2 146 840,68 Р	ООО «СИНЕРГИЯ»
2	Ремонт автомобильной дороги от с. Гасик до с. Сертиль	3 109 600,39 Р	3 109 600,39 Р	ООО «СИНЕРГИЯ»
3	Ремонт автомобильной дороги по ул. Джафарова от д №14 до дома №54 в с. Хучни	2 141 513,75 Р	2 141 513,75 Р	ООО «СИНЕРГИЯ»
4	Ремонт автомобильной дороги по ул.Ильдарова от дома № 26 до №31 в с. Хучни	2 330 193,90 Р	2 330 193,90 Р	ООО «СИНЕРГИЯ»
5	Ремонт автомобильной дороги от с. Кужник до с. Хараг	1 767 325,50 Р	1 767 325,50 Р	ООО «АЛИСТРОЙ»
6	Ремонт автомобильной дороги по ул. Гумральская в с. Марага	826 307,70 Р	826 307,70 Р	ИП Зиявудинов Эльдар
7	Ремонт автомобильной дороги по ул. Раджабова от дома №1 до дома №69Б в с. Хучни	5 225 150,00 Р	5 225 150,00 Р	ООО «Аверон»
8	Ремонт автомобильной дороги по ул. Ленина от дома 90 до дома 18 в с. Сиртыч	4 636 300,00 Р	4 636 300,00 Р	ООО «Аверон»
9	Ремонт автомобильной дороги по ул. Кольцевая от дома №79 до дома №67 в с. Хапиль	1 066 340,00 Р	1 066 340,00 Р	ООО «Аверон»
10	Ремонт автомобильной дороги по ул. Ханагская от автодороги Хучни-Хараг до мечети в с. Ханаг	1 713 220,25 Р	1 713 220,25 Р	ООО «СИНЕРГИЯ»
11	Ремонт автомобильной дороги по ул. Хели д.20-д.30 в с. Хили-Пенджик	599 431,20 Р	599 431,20 Р	ООО "АРТ-ХОЛДИНГ"
12	Ремонт автомобильной дороги по ул. Аракская д.18- д.42 в с. Арак	434 496,00 Р	434 496,00 Р	ООО "Евродор сервис"

13	Ремонт автомобильной дороги по ул. Школьная д.1-д.17 в с. Бурганкент	457 778,40 Р	457 778,40 Р	ИП "Исмаилов Раджаб Махмаризаевич"
14	Ремонт автомобильной дороги по ул. Цанакская д.123-д.46 в с. Цанак	597 738,00 Р	597 738,00 Р	ООО "МК"
15	Ремонт внутрисельских дорог МО СП "с/с Аракский" к с. Лидже	145 803,63 Р	145 803,63 Р	ООО "Евродор сервис"
		27 198 039,40 Р	27 198 039,40 Р	

2.7. Производство продукции растениеводства и животноводства по Табасаранскому району на 01.11.2024 г.

Таблица 3.

№ п/п	Наименование продукции	Ед. изм.	Кол-во тонн	Цена за 1 тн.	Сумма тыс. руб.
1	Молоко	Тонн	16869	47000	792843
2	Мясо	Тонн	2408	170000	409360
3	Шерсть	Тонн	18	45000	810
4	Яиц	Тыс	10240	5000	51200
5	Мед	Тонн	42	100000	4200
	Итого по животноводству				1258413
1	Зерно всего	тонн	2367	13879	32759
	В т.ч. оз. пшеница	тонн	1221	14000	17094
	Ячмень	тонн	553	11000	6083
	Полба	тонн	80	30000	2400
	Кукуруза	тонн	513	14000	7182
2	Плоды всего	тонн	6560	65,55	363690
	В т.ч. алыча	тонн	482	70000	33740
	Черешня	тонн	224	100000	22400
	Абрикос	тонн	720	80000	57600
	Персик	тонн	973	80000	77840
	Слива	тонн	189	70000	13230
	Яблоня	тонн	3972	40000	158880
3	Овощи	тонн	5292	40000	211680
4	Картофель	тонн	5040	40000	201600
5	Бахча	тонн	330	25000	8250
6	Виноград	тонн	19248	37000	712176
7	Сено	тонн	57500	7000	402500
8	Солома	тонн	1291	5000	6455
9	Клубника	тонн	250	120000	30000
	Итого по растениеводству				1969110
	Всего :				3227523
	Посадка виноградников	га	81		
	Посадка садов	га	2		
	Общая площадь пашни	га	6884		
	В т.ч. используемая		3907		
	Не используемая		2977		
	Создание рабочих мест				
	Объем инвестиций				

2.8. Программа «Формирование современной городской среды» за 2024 год по МР «Табасаранский район»

Таблица № 4

№	Наименование объекта	КОНТРАКТ	Экономия по итогам торгов	Освоение средств	Подрядчики
1	Благоустройство сквера по ул. Раджабова 68 "а" в с. Хучни	3 264 182,00 Р	0,19 Р	3 264 182,00 Р	ООО "Проект 5"
		3 264 182,00 Р	0,19 Р	3 264 182,00 Р	

2.9. Приоритетный проект-"Местные инициативы" по МР "Табасаранский район" на 2024 г.

Таблица № 5

№ п/п	Наименование объекта	Всего	Источники финансирования		
			Республиканский бюджет	Местный бюджет	Внебюджетные источники
1	2	3	4	5	6
1.	Благоустройство центрального парка по ул. Османова в с Хучни	10 968 740,0	5 468 740,0	3 300 000,0	2 200 000,0
2.	Капитальный ремонт ковровой фабрика	5 815 050,0	7 179 390	1 930 000	1 820 000
Итого		20 696 880	13 196 880	3 860 000	3 640 000

2.10 Муниципальная программа развития малого и среднего предпринимательства в муниципальном районе «Табасаранский район» на 2025-2027 годы.

Прогнозируемый объем средств на реализацию Программы

Таблица № 6 (тыс. руб.)

Источники финансирования	Общий объем финансирования	В том числе по годам:		
		2025	2026	2027
Средства республиканского бюджета	10 200	3 400	3 400	3 400
Средства местного бюджета	258	87	86	85
Внебюджетные средства	2 643	881	881	881
Итого	13 101	4 368	4 367	4 366

СВЕДЕНИЯ

о целевых индикаторах и показателях муниципальной программы «Развитие и поддержка малого и среднего предпринимательства в Табасаранском районе Республики Дагестан» на 2025 – 2027 годы

Таблица № 7

№ п/п	Наименование целевого показателя (индикатора)	Единица измерения	Значения целевых показателей (индикаторов)						
			2021 г. (Факт)	2022 г. (Факт)	2023 г. (Факт)	2024 г. (Оценка)	2025 г. (Прогноз)	2026 г. (Прогноз)	2027 г. (Прогноз)
1.	Количество субъектов МСП	Ед.	525	552	591	605	610	625	632
2.	Среднесписочная численность работников, занятых на малых предприятиях	Ед.	172	204	223	230	240	255	265
3.	Доля среднесписочной численности работников (без внешних совместителей) субъектов МСП в среднесписочной численности работников (без внешних совместителей) всех предприятий и организаций	процент	18,6	18,6	18,6	18,6	18,7	18,7	18,7
4.	Объем налоговых поступлений субъектов МСП	тыс. руб.	12758	22455	22283	23200	24115	24550	25125

2.11. Строительство КРСТ

Таблица № 8

№ п/п	Наименование объекта	Мощность объекта (выгодоприобретатели)	Виды работ	Ориентировочная общая стоимость, тыс. рублей			
				всего	2025 год	2026 год	2027 год
1	2	3	4	5	6	7	8
Раздел L Мероприятия, по которым определены источники финансирования							
1	Создание и обустройство спортивной игровой площадки-мини-футбольное поле в с. Ляха	198	строительство	2758,00	2758		
2	Создание и обустройство спортивной игровой площадки-мини-футбольное поле в с. Гисик	203	строительство	2335,30	2335,3		
3	Обустройство общественного родника в с. Сикук Табасаранского района Республики Дагестан	200	строительство	599,71	599,71		
4	Создание и обустройство спортивной игровой площадки-мини-футбольное поле в с. Дарваг	200	строительство	3134,54	3134,54		
Всего				8827,55	8827,55	0,00	0,00

2.12. «Муниципальная программа развития туризма на 2025-2027 годы»

Прогнозируемый объем средств на реализацию Программы

Таблица № 9. (тыс. руб.)

Источники финансирования	Общий объем финансирования	В том числе по годам:		
		2025	2026	2027
Средства республиканского бюджета	15 000,0	5 000,0	5 000,0	5 000,0
Средства местного бюджета	6 600,0	2 200,0	2 200,0	2 200,0
Внебюджетные средства	170 200,0	170 000,0	100,0	100,0
Итого	191 800,0	177 200,0	7 300,0	7 300,0

Целевые показатели достижения целей и решения задач, основные ожидаемые конечные результаты муниципальной Программы

Таблица № 10.

Целевой показатель	Значение целевого показателя				
	2023 г. (факт)	2024 г. (оценка)	2025 г. (прогноз)	2026 г. (прогноз)	2027 г. (прогноз)
Количество туристов	210000	220000	250000	270000	300000
Гостиницы и аналогичные средства размещения	14	15	16	16	18
Единовременная вместимость гостиниц и аналогичных средств размещения	380	420	460	460	540
Количество размещённых публикаций о туристских ресурсах и проектах муниципального «Табасаранский район» в средствах массовой информации, единиц	9	12	15	18	25
Количество рекламно-информационных материалов о туристическом потенциале района	40	66	80	85	96
Количество совещаний, семинаров по вопросам туризма	4	6	7	8	10

2.13. Строительство и ремонт объектов в сфере здравоохранения на 2025-2027 гг.

Таблица № 11

№ п/п	Наименование объекта	Мощность объекта (посещений в смену)	Виды работ	Ориентировочная общая стоимость, тыс. рублей			
				всего	2025 год	2026 год	2027 год
1	2	4	5	6.	8	9	10
Раздел L Мероприятия, по которым определены источники финансирования							
1	Строительство Врачебной амбулатории с. Тинит	35	строительство	17598,11	17598,11		
2	Строительство Врачебной амбулатории с. Кужник	35	строительство	17598,11	17598,11		
3	Строительство Врачебной амбулатории с. Джульджаг	35	строительство	17598,11		17598,11	
4	Строительство Врачебной амбулатории с. Хурик	40	строительство	17598,11		17598,11	
5	Строительство Врачебной амбулатории с. Тураг	40	строительство	17598,11		17598,11	
6		40	строительство	17598,11			17598,11

	Строительство Врачебной амбулатории с. Дюбек						
7	Строительство ФП с. Цалак	15	строительство	8715,01	8715,01		
8	Строительство ФП с. Лидже	15	строительство	7778,5	7778,5		
9	Строительство ФП с. Татиль	15	строительство	8715,01	8715,01		
10	Строительство ФП с. Караг	15	строительство	8715,01	8715,01		
11	Строительство ФП с. Екраг	15	строительство	8715,01	8715,01		
12	Строительство ФАП с. Рушуль	15	строительство	7778,5	7778,5		
13	Строительство ФП с. Гелинбатан	15	строительство	8715,01	8715,01		
14	Кап. ремонт ФП с. Бурганкент	15	кап. ремонт	1781,09	1781,09		

15	Строительство ФАП с. Дагни	15	строительство	8715,01		8715,01	
16	Строительство ФП с. Акка	15	строительство	8715,01		8715,01	
17	Строительство ФП с. Гисик	15	строительство	8715,01		8715,01	
18	Строительство ФП с. Кюряг	15	строительство	8715,01		8715,01	
19	Строительство ФП с. Туруф	15	строительство	8715,01		8715,01	
20	Строительство ФП с. Гурик	15	строительство	8715,01		8715,01	
21	Строительство ФП с. Кулиф	15	строительство	8715,01		8715,01	
22	Строительство ФАП с. Ханаг	15	кап. ремонт	1781,09		1781,09	
23	Строительство ФП с. Улуз	15	строительство	8715,01			8715,01
24		15	строительство	8715,01			8715,01

	Строительство ФП с. В. Гюхраг						
25	Строительство ФП с. Сикук	15	строительство	8715,01			8715,01
26	Строительство ФАП с. Хели- Пенджик	15	строительство	8715,01			8715,01
27	Строительство ФАП с. Цуртиль	15	строительство	8715,01			8715,01
28	Строительство ФП с. Аркит	15	кап. ремонт	1781,09			1781,09
29	Строительство ФП с. Фиргиль	15	строительство	8715,01			8715,01
30	Строительство ФП с. Ягдыг	15	строительство	8715,01			8715,01
31	Строительство ФАП с. Куркак	15	строительство	8715,01			8715,01
32	Строительство ФП с. Хустиль	15	строительство	8715,01			8715,01
33		15	строительство	8715,01			8715,01

	Строительство ФП с. Ханак						
34	Строительство ФП с. Афина	15	строительство	8715,01			8715,01
35	Строительство ФП с. Сертиль	15	строительство	8715,01			8715,01
36	Строительство ФП с. Гасик	15	строительство	8715,01			8715,01
37	Строительство ФП с. Чурдаф	15	строительство	8715,01			8715,01
38	Строительство ФП с. Марага (Гумрал)	15	строительство	8715,01			8715,01
39	Строительство ФАП с. Цанак	15	строительство	8715,01			8715,01
40	Строительство ФП с. Зиль	15	строительство	8715,01			8715,01
41	Строительство ФП с. Хуряк	15	строительство	8715,01			8715,01
42		15	строительство	8715,01			8715,01

	Строительство ФП с. Вечрик						
43	Строительство ФП с. Пилиг	15	строительство	8715,01			8715,01
44	Строительство ФП с. Ушниг	15	строительство	8715,01			8715,01
45	Строительство поликлиники на 100 посещений в смену в с Хучни Табасаранского района	100	проектирование	15206,1	15206,10		
			строительство	200000			200000
Всего				629290,36	111315,46	115580,49	402394,41
*ИРД - исходно-разрешительная документация							

2.14. Информация о проделанной работе по Республиканскому дорожному фонду трансп.налог (субсидия) за 2024 г.

Таблица № 12

Наименование объекта	КОНТРАКТ	Освоение средств	Подрядчики
Капитальный ремонт автомобильной дороги по ул. Конторская в с. Дюбек	6 200 000, 00 Р	6 200 000,00 Р	ООО "КАПИТАЛГРАНД СТРОЙ"
Капитальный ремонт автомобильной дороги по ул. Первомайская в с. Дарваг	6 400 000, 00 Р	6 400 000,00 Р	ООО "КАПИТАЛГРАНД СТРОЙ"
Капитальный ремонт автодороги подъезд к крепости "Семи Братьев" от автомобильной дороги "Дербент-Хучни-Хив"	5 100 000, 00 Р	5 100 000,00 Р	ООО "КАПИТАЛГРАНД СТРОЙ"
	17 700 000,00 Р	17 700 000,00 Р	

2.15. Муниципальный дорожный фонд за 2024 г.**Таблица № 13**

№	Наименование объекта	КОНТРАКТ	Экономия по итогам торгов	Освоение средств	Подрядчики
1	Капитальный ремонт автодороги по ул. Джафарова в с. Хучни	2 587 534,40 Р	687 825,60 Р	2 587 534,40 Р	ООО "АВТОМАГИСТРАЛЬ-ЮГ"
2	Капитальный ремонт автодороги по ул. Школьная в с. Туруф	1 143 066,80 Р	303 853,20 Р	1 143 066,80 Р	ООО "ДОРСТРОЙИНВЕСТ"
3	Ремонт автодороги по ул. Османова и прилегающей площади к админ зданию администрации МР в с. Хучни	1 522 243,10 Р	404 646,90 Р	1 522 243,10 Р	ООО "ДОРСТРОЙИНВЕСТ"
4	Капитальный ремонт автодороги по ул. Ильдарова в с. Хучни	1 590 554,40 Р	422 805,60 Р	1 590 554,40 Р	ООО "ДОРСТРОЙИНВЕСТ"
5	Ремонт автомобильной дороги по ул. Раджабова в с. Хучни	1 133 253,00 Р	125 917,00 Р	1 133 253,00 Р	ООО "ДОРСТРОЙИНВЕСТ"
6	Ремонт автомобильной дороги в с. Чулат от моста до школы по ул. Школьная	2 454 481,00 Р	156 669,00 Р		ООО "АВЕРОН"
7	Капитальный ремонт подъездной автодороги к водопаду в с. Хучни	2 606 554,56 Р	179 565,44 Р	2 025 032,24 Р	ООО "АРТ-ХОЛДИНГ"
Итого		13 037 687,26 Р	2 281 282,74 Р	6 843 398,70 Р	

**Муниципальный дорожный фонд (акцизы).
Единственный поставщик за 2024 г.**

Таблица № 13а.

№	Наименование объекта	Сумма Контракта	Освоение средств	Подрядчики
1	Текущий ремонт автомобильной дороги и (покрытия) в с. Хурик	599 712,00 Р	599 712,00 Р	ИП Исмаилов Раджаб М.
2	Текущий ремонт автомобильной дороги от села Кюряг до села Сикук	599 259,60 Р	599 259,60 Р	ИП Исмаилов Раджаб М.
3	Текущий ремонт автомобильной дороги по ул. Победы с. Татиль	581 905,20 Р	581 905,20 Р	ООО "Дорстройинв ест"
4	Текущий ремонт автомобильной дороги по ул. Кольцева от дома №28 до школы в с. Хапиль	581 905,20 Р	581 905,20 Р	ООО "Дорстройинв ест"
5	Текущий ремонт автомобильной дороги по ул. Школьная в с. Хурик	581 905,20 Р	581 905,20 Р	ООО "Дорстройинв ест"
6	Текущий ремонт автомобильной дороги по гравированию ул. Мостовая в с. Сиртыч	582 727,95 Р	582 727,95 Р	ООО "Дорстройинв ест"
7	Текущий ремонт автомобильной дороги по асфальтированию ул. Ленина в с. Сиртыч	582 285,72 Р	582 285,72 Р	ООО "Дорстройинв ест"
8	Благоустройство площадки перед административным зданием №1 в с. Хучни	577 431,60 Р	577 431,60 Р	ООО "АРТ-ХОЛДИНГ"
9	Текущий ремонт автодороги по гравированию ул. Машарик в с. Дюбек	581 955,49 Р	581 955,49 Р	ООО "Дорстройинв ест"
10	Текущий ремонт автомобильной дороги к кладбищу с. Татиль	581 905,20 Р	581 905,20 Р	ООО "Дорстройинв ест"
11	Текущий ремонт автодороги по ул. Школьная, Екрагская, Пенджинская	581 950,00 Р	581 950,00 Р	ООО "АРТ-ХОЛДИНГ"
12	Текущий ремонт автодороги по ул. Набережная в с. Новолидже	581 390,00 Р	581 390,00 Р	ООО "АРТ-ХОЛДИНГ"
13	Текущий ремонт (ямочный) внутрисельских автодорог в с. Гуми, Кюряг, Афна, Гувлиг, Сертиль, Ханак	581 950,00 Р	581 950,00 Р	ООО "АРТ-ХОЛДИНГ"
14	Текущий ремонт внутрисельских автодорог в с. Гурик, Ляха, Гухраг, Дагни	580 342,69 Р	580 342,69 Р	ООО "АРТ-ХОЛДИНГ"
15	Текущий ремонт автодорог по ул. Рушульская в с. Рушуль и ул. Ушнигская в с. Ушниг	581 950,00 Р	581 950,00 Р	ООО "АРТ-ХОЛДИНГ"
16	Текущий ремонт автодорог по ул. Школьная, Центральная, Родникова в с.	581 950,00 Р	581 950,00 Р	ООО "АРТ-ХОЛДИНГ"

	Бурганкент и ул. Родниковая и Тикдаш в с. Хуряк			
17	Текущий ремонт автодорог ул. Центральная в с. Тураг и ул. Садовая в с. Ничрас	581 950,00 Р	581 950,00 Р	ООО "АРТ-ХОЛДИНГ"
18	Текущий ремонт автодорог и улиц к н. п. Куркаг, Джугдиль, Вечрик, Сика	581 920,00 Р	581 920,00 Р	ООО "АРТ-ХОЛДИНГ"
19	Текущий ремонт автодороги по ул. Молодежная и Западная в с. Сиртыч	581 950,00 Р		ООО "АРТ-ХОЛДИНГ"
20	Текущий ремонт автодороги к сел. Джули от а/д Хучни-Халаг	581 920,00 Р	581 920,00 Р	ООО "АРТ-ХОЛДИНГ"
21	Текущий ремонт (ямочный) улиц в с. Гюхряг	581 710,00 Р	581 710,00 Р	ООО "АРТ-ХОЛДИНГ"
22	Текущий ремонт (ямочный) улиц в с. Тинит, Туруф, Фиргиль	580 342,69 Р	580 342,69 Р	ООО "АРТ-ХОЛДИНГ"
23	Текущий ремонт (ямочный) улиц в с. Ерси и Зиль	581 950,00 Р		ООО "АРТ-ХОЛДИНГ"
24	Текущий ремонт автодороги по ул. Марагинская в с. Марага	581 950,00 Р	581 950,00 Р	ООО "АРТ-ХОЛДИНГ"
25	Текущий Текущий ремонт к с. Урзиг от а/д Хучни-Караг	581 950,00 Р	581 950,00 Р	ООО "АРТ-ХОЛДИНГ"
26	Текущий ремонт улиц МО СП "Сельсовет Джульджагский"	581 950,00 Р	581 950,00 Р	ООО "АРТ-ХОЛДИНГ"
Итого		15 158 118,54 Р	13 994 218,54 Р	

2.16. Объекты туристической инфраструктуры в Табасаранском районе, находящиеся на стадии строительства.

Таблица № 14

№ п/п	Наименование	Описание	Количество мест	Адрес местоположения
1.	"Бутик отель"	4-х звездочный Бутик-отель с бассейном, рестораном, спортзалом, парилками, солевыми пещерами и пентхаусами на крыше. Будет установлен обзорный лифт, тандыр и мангал. На верхнем этаже будет 2 пентхауса. Сметная стоимость - 100 млн. руб.	40	с. Хучни, ул. Горная
2.	"Восход"	База отдыха "Восход" в с. Куваг. Построен первый дом-административное здание, строятся еще 7 этнодомов, предусмотрена открытая площадка-ресторан для проведения торжественных мероприятий, кухня, дом молодоженов и парковка. Сметная стоимость - 70 млн. руб.	30	в с. Куваг Табасаранского района
Итого:		Инвестиций за 2025 г.: 170 млн. руб.	70	Койко-мест еще будет создано

2.17. Объем произведенной сельскохозяйственной продукции по муниципальному району "Табасаранский район за период 2023-2027 гг.

Таблица № 15

Наименование	ед.	2023	2024	2025	2026	2027
		факт	оценка	прогноз	прогноз	прогноз
Продукция сельского хозяйства во всех категориях хозяйств:	млн.руб.	3091,4	3110,0	3197,1	3238,6	3309,9
из общего объема продукции:						
продукция растениеводства	млн.руб.	1726,4	1804,9	1855,4	1874,5	1901,9
продукция животноводства	млн.руб.	1365,0	1305,1	1341,7	1364,1	1408,0

2.18. План сельскохозяйственных ярмарочных мероприятий на территории в Табасаранском районе на 2025 год.

Таблица № 16.

№	Адрес проведения ярмарки	Вид ярмарки	Количество торговых мест	Дата проведения ярмарок	Площадь проведения ярмарки (м²)
1	с. Хучни	праздничная	8	23.02.2025 г.	240
2	с. Хучни	выходного дня	6	03.03.2025 г.	180
3	с. Хучни	праздничная	8	09.04.2025 г.	240
4	с. Хучни	праздничная	8	17.06.2025 г.	240
5	с. Хучни	выходного дня	6	08.09.2025 г.	180
6	с. Хучни	праздничная	10	12.10.2025 г.	300
7	с. Хучни	праздничная	6	30.12.2025 г.	180

2.19. Программа «Формирование современной городской среды» за 2024 год по муниципальному району «Табасаранский район»

Таблица № 17

№ п/п	Наименование объекта	субсидии	Местный бюджет	контракт
1.	Благоустройства сквера по ул. Раджабова, 68 «а» в с.Хучни	2 964 141,41	300 040,78	3 264 182
Всего		2 964 141,41	300 040,78	3 264 182

2.20. Заявка МР «Табасаранский район

На предоставление субсидий из федерального бюджета бюджету МО на софинансирование расходов, возникающих при реализации региональный проектов по модернизации школьных систем образования в рамках гос. программы РФ «Образование»

Таблица № 18

№ п/п	Наименование организации	Адрес объекта капитального ремонта	Мощность (мест)	Год начала И окончания	Тип населенног о пункта	Всего (тыс. руб.)	в рамках перечня работ капитально го ремонта
1	3	4	5	6	7	8	9
1	МКДОУ "Гасикский детский сад "Жемчужина"	село Гасик, ул, Гасик, д. 74	50	2025	СП	12 284,58	12 284,58
2	МКДОУ "Тинитский детский сад "Ручеек"	село Тинит, Школьная ул. Д- 12	75	2025	СП	9 990,11	9 990,11
3	МКДОУ "Сиртычский сад "Жемчужина"	село Сиртич ул. Марата Шихмагомедова 10 "а"	100	2025	СП	18 875,66	18 875,66
4	МКДОУ "Ягдыгский детский сад "Аленка"	село Ягдыг, ул. Нижний Ягдыг, д. 39 "а"	75	2025	СП	9 599,31	9 599,31
5	МКДОУ Гюхрягский детский сад "Чебурашка"	село Гюхряг, Шоссейная ул., д. 15	75	2025	СП	14 338,34	14 338,34
Итого на 2025 гол						65 088.0	

6	МКДОУ "Халагский детский сад "Солнышко"	село Халаг, Школьная ул.,	75	2026	СП	8 272,19	8 272,19
7	МКОУ "Гимназия Табасаранского района"	село Хучни, улица Гасанбека Айдемирова д 16	250	2026	СП	38 280,91	38 280,91
8	МКДОУ "Дюбекский детский сад "Колокольчик"	село Дюбек	75	2026	СП	13 159,63	13 159,63
9	МКДОУ Гурикский детский сад "Солнышко"	село Гурик, Школьная ул. д. 6	75	2026	СП	12 900,68	12 900,68
Итого на 2026 год						72 613,41	
10	МКДОУ "Хурикский детский сад "Радуга"	село Хурик,	125	2027	СП	19 058,88	19 058, 88
11	МКДОУ "Цанакский детский сад "Улыбка"	село Цанак, Цанакская улица, д. 151 "а"	50	2027	СП	10 231,48	10 231,48
12	МКДОУ "Кюрягский детский сад "Русалочка "	село Кюряг, Центральная ул., д. 20	50	2027	СП	8 337,42	8 337,42
Итого на 2027 год						37 627,78	
Всего						175 329,16	175 329,16

Таблица № 18а

№ п/п	* Наименование организации	Адрес объекта капитального ремонта	Мощность (мест)	Срок окончания реализации	Тип населенного пункта (СП /	Всего (тыс. руб.)	в рамках перечня работ капитального ремонта
1	3	4	3	6	7	8	9
1	МКОУ "Гимназия Табасаранского района"	село Хучни, улица Гасанбека Айдемирова д 16 а	385	2025	СП	46 561,69	46 561,69
2	МКОУ "Гимназия Табасаранского района"	село Хучни, улица Гасанбека Айдемирова д 16 а	250	2025	СП	38 280,91	38 280,91
Итого на 2025 год						84 842,6	
3	МКОУ "Хучнинский многопрофильный лицей №1 Литер А	с. Хучни Айдемирова д 21	100	2026	СП	46 243,98	46 243,98
4	МКОУ "Хучнинский многопрофильный лицей №1 Литер А1	с. Хучни Айдемирова д 21	213	2026	СП	20 346,23	20 346,23
5	МКОУ "Хучнинская СОШ №2" Литер Б	с. Хучни Джафарова д3 А	107	2026	СП	7 452,2	7 452,2
6	МКОУ "Хучнинская СОШ №2" Литер А	с. Хучни Джафарова д3 А	100	2026	СП	12 449,15	12 449,15
7	МКОУ "Ханагская СОШ"	с. Ханаг, улица Ханагская д 157	350	2026	СП	27 979,18	27 979,18
8	МКОУ "Кужникская СОШ Литер Б	с. Кужник, Школьная дом 28	115	2026	СП	25 611,84	25 611,84
9	МКОУ "Кужникская СОШ Литер А	с. Кужник, ул. Школьная дом 28	115	2026	СП	12 171,65	12 171,65
10	МКОУ "Татильская СОШ им.Казиева А.Н."	с. Татиль ул.Центральная д 16	146	2026	СП	9 049,96	9 049,96

Итого на 2026 год						161 304,19	
11	МКОУ "Тинитская СОШ"	с. Тинит ул. Центральная 29	250	2027	СП	19 149,58	19 149.59
12	МКОУ "Улузская СОШ"	с.Улуз ул. Центральная д1	120	2027	СП	12 353,68	12 353.69
13	МКОУ "Куркакская СОШ"	с. Куркак, ул Заура Магомедова, д. 77	200	2027	СП	14 344.93	14 344.94
14	МКОУ "Аракская СОШ им. Гюльмагомедова Г.Г.	с. Арак, ул Кольцевая ул., д. 3	80	2027	СП	12 122.43	12 122.44
15	МКОУ "Кюрягская СОШ"	Республика Дагестан Табасаранский район, Кюряг, Центральная ул., д. 19	100	2027	СП	15 519.95	15 519.96
Итого на 2027 год						73 490,57	
Всего						319 637,36	319 637,41

2.21. Комплексный план (ГРАФИК) реализации поручений Главы Республики Дагестан Меликова С.А., данных по итогам рабочих поездок в муниципальные образования Республики Дагестан в 2021-2023 годах, а также поручений, данных по итогам обращений граждан в Адрес Президента Российской Федерации Путина В.В., связанных с развитием социальной и инженерной инфраструктуры в МР «Табасаранский район»

№ п/п	Наименование объекта	Мощность	Виды работ	Ориентировочная общая стоимость, тыс. рублей			
				всего	2025 год	2026 год	2027-2030 гг.
1	2	4	5	6.	8	9	10
Раздел L Мероприятия, по которым определены источники финансирования							
1	Строительство школы в с. Акка	150 уч. мест	подготовка ИРД				
			проектирование	7906,46		7906,46	
			госэкспертиза	1053,68		1053,68	
			строительство	300000,00			300000,00
2	Строительство школы в с. Гюхряг	150 уч. мест	подготовка ИРД				
			проектирование				
			госэкспертиза	1917,59	1917,59		
			строительство	300000,00			300000,00
3	Строительство школы в с. Джульджаг	300 уч. мест	подготовка ИРД				
			проектирование				
			госэкспертиза				
			строительство	608141,14			608141,14
4	Строительство школы в с. Пилиг		подготовка ИРД				

		150 уч. мест	проектирование	6238,94		6238,94	
			госэкспертиза	686,33			686,33
			строительство	300000,00			300000,00
5	Строительство поликлиники на 100 посещений в смену в с Хучни	100 пос. в смену	подготовка ИРД				
			проектирование	15206,1	15206,10		
			госэкспертиза				
			строительство	200000			200000,00
6	Водоснабжение сёл (Кужник, Улуз, Карат, Шиле, Хапиль, Татиль)	18,5 км	подготовка ИРД				
			проектирование				
			госэкспертиза				
			строительство	176181,12			176181,12
Всего				1917331,36	17123,69	15199,08	1885008,59

*ИРД - исходно-разрешительная документация

**Предварительные итоги социально-экономического развития
муниципального района «Табасаранский район» Республики Дагестан
за истекший период текущего финансового года и ожидаемые итоги
социально-экономического развития муниципального района
«Табасаранский район» Республики Дагестан
за 10 месяцев 2024 года**

**1.2. Основные тенденции социально-экономического развития
муниципального района «Табасаранский район»
за 10 месяцев 2024 года по сравнению с соответствующим периодом 2023
года.**

По прогнозной оценке социально-экономического развития муниципального района «Табасаранский район» за 10 месяцев 2023 года свидетельствуют о положительной динамике темпов основных экономических показателей (*таблица № 1*).

Темпы основных показателей социально-экономического развития района за 10 месяцев 2023 года к соответствующему периоду 2022 года составили:

- по объему товаров собственного производства, выполненных работ и услуг собственными силами-113,3%;
- по продукции сельского хозяйства – 100,1 %;
- по инвестициям в основной капитал – 116,4%;
- по выполненным работам по виду деятельности «строительство» – 76%;
- по обороту розничной торговли -89%;
- по объему платных услуг населению – 103,8 %;
- по налоговым и неналоговым доходам консолидированного бюджета – 94,1 %;
- Оборот субъектов малого и среднего предпринимательства - 108,7 %;
- Число субъектов малого и среднего предпринимательства – 116,9 %.

В результате работы рабочей комиссии по снижению неформальной занятости населения по району за 10 месяцев 2023 года план по снижению неформальной занятости населения выполнен на 180,2 %.

За 10 месяцев 2022 года годовой план по созданию рабочих мест по району выполнен на 74,3 %. В результате реализации на территории района инвестиционных проектов и программ и условий для развития туризма создаются новые рабочие места. При реализации инвестиционных проектов в сельском хозяйстве создано 23 рабочих места.

Ведущее место в производственной сфере района занимает **сельское хозяйство**: виноградарство, садоводство, животноводство и выращивание других сельскохозяйственных культур.

Производством сельскохозяйственной продукции в районе занимаются **12** сельскохозяйственных организаций, **31** действующих КФХ и **10235** личных подсобных хозяйств.

Объем производства продукции сельского хозяйства в хозяйствах всех категорий района за 10 месяцев составил **2 млрд. 977 млн. 443 тыс. руб.**, что составляет **100,1 %** к соответствующему периоду 2022 года (за 10 месяцев 2022 год – **2 млрд. 975 млн. 471 тыс. руб.**).

Производство продукции растениеводства и животноводства по Табасаранскому району на 01.11.2023г.

Таблица 3.

№ п/п	Наименование продукции	Ед.изм.	Кол-во тонн	Цена за 1 тн	Сумма тыс. руб.
1	Молоко	Тонн	16865	47000	792655
2	Мясо	Тонн	2407	170000	409190
3	Шерсть	Тонн	28	45000	1260
4	Яиц	Тыс	10238	5000	51190
5	Мед	Тонн	40	100000	4000
	Итого по животноводству				1258295
1	Зерно всего	тонн	2082	13410	27919
	В т.ч. оз. пшеница	тонн	1210	14000	16940
	Ячмень	тонн	493	11000	5423
	Полба	тонн	56	30000	1680
	Кукуруза	тонн	323	12000	3876
2	Флоды всего	тонн	6120	55819	341610
	В т.ч. алыча	тонн	476	70000	33320
	Черешня	тонн	208	100000	20800
	Абрикос	тонн	600	80000	48000
	Персик	тонн	1020	80000	81600
	Слива	тонн	175	70000	12250
	Яблоня	тонн	3641	40000	145640
3	Овоци	тонн	4627	40000	185080
4	Картофель	тонн	4448	33000	146784
	Бахча	тонн	110	25000	2750
5	Клубника	тонн	150	120000	18000
6	Виноград	тонн	16910	35000	591850
7	Сено	тонн	57000	7000	399000
8	Солома	тонн	1231	5000	6155
	Итого по растениеводству				1719143
	Всего:				2977443
	Посадка виноградников	га	27		
	Посадка садов	га	5		
	Общая площадь пашни	га	6943		

	В т.ч.используемая		3202		
	Не используемая		3690		
	Создание рабочих мест				
	Объем инвестиций				

Развитие сельского хозяйства в районе – это и поступление налогов в бюджет, создание новых рабочих мест, обеспечение населения продукцией собственного производства и улучшение благосостояния народа.

Уже на протяжении многих лет вопросы по вовлечению пашни в сельскохозяйственный оборот упираются в т.ч. и в необходимости обеспечения района поливной водой и отсутствии сельскохозяйственной техники.

*Определенный вклад в развитие экономики района вносит **малое и среднее предпринимательство**. По итогам 10 месяцев в районе осуществляют деятельность 630 субъекта малого и среднего предпринимательства, из них 55 малых предприятий и 575 действующих индивидуальных предпринимателя, из которых **41,1 %** заняты оптовой и розничной торговлей. За отчетный период на налоговый учет поставлено **199** индивидуальных предпринимателей, за соответствующий период прошлого года – **146 ИП**.*

*Общее количество лиц, занятых в малом и среднем предпринимательстве, по нашему району составляет более **1200 человек**.*

Кроме того, за отчетный период поставлено на учет 495 самозанятых лиц (всего по району 3636 самозанятых человек).

Огромное значение в привлечении инвестиций в район имеет участие нашего района в реализации проектов и программ, на территории которого **реализуются 5 национальных проектов:**

1. «Демография»;
2. «Образование»;
3. «Жилье и городская среда»;
4. «Культура»;
5. «Безопасные качественные дороги».

и 7 региональных проекта:

- 1.«Модернизация школьных систем образования Республики Дагестан»;
- 2.«Капитальный ремонт дошкольных образовательных организаций»;
3. «Местные инициативы»;
4. «Формирование комфортной городской среды»;
5. «Культурная среда»;
6. «Чистая вода»;
7. «Дорожная сеть».

За текущий период на территории района реализуются **5** региональных проекта и программ на сумму **159 млн. 37 тыс. руб.**, в т.ч.:

1. По национальному проекту «Образование», по региональному проекту «Модернизация школьных систем образования Республики

Дагестан», на территории Табасаранского района на 2023 год включены 5 школ с общей стоимостью 58 млн. 734 тыс. 885 руб. 83 коп.

2. По региональному проекту «Капитальный ремонт дошкольных образовательных организаций» на 2023 год включен МКДОУ «Марагинский детский сад «Радуга» – на сумму 12 347 969,00 руб..

3. По региональному проекту «Местные инициативы» реализуются 2 проекта на сумму 19 млн. 725 тыс. 675,0 руб., в т.ч.:

- Капитальный ремонт здания ЕДДС с. Хучни на сумму 9 154 675,00р.;

- Капитальный ремонт здания ДДТ с. Хучни на сумму 10 571 000,00р.;

4. По национальному проекту «Жилье и городская среда», по региональной программе «Формирование комфортной городской среды в Республике Дагестан» на 2018-2022 годы за 2023 год в районе реализуются 3 проекта(скверы) со сметной стоимостью 6 млн. 190 тыс. 843 руб. Контракты заключены на сумму – 5 млн. 634 тыс. 646 руб.:

– благоустройство сквера по улице Центральная 33 в с. Тинит. Сумма контракта – 1 млн. 258 тыс. 929,75 р. тыс. руб.;

– благоустройство сквера по ул. Центральная 7 в с. Тураг. Сумма контракта – 1 млн. 206 тыс. 161,25 руб.;

– благоустройство центральной площади по ул. Османова 32 в с. Хучни. Сумма контракта – 3 млн. 169 тыс. 555 руб.

Программа

«Формирование современной городской среды»

за 2023 год по муниципальному району «Табасаранский район»

Таблица № 4

№	Наименование объекта	КОНТРАКТ	Экономия по итогам торгов	Освоение средств	Подрядчики
1	Благоустройство сквера по улице Центральная 33 в с. Тинит Табасаранского района РД	1 258 929,75	32 280,25	1 258 929,75	ООО "АРТ-ХОЛДИНГ"
2	Благоустройство сквера по ул. Центральная 7 в с. Тураг Табасаранского района РД	1 206 161,25	112 048,75	713 149,90	ООО "АРТ-ХОЛДИНГ"
3	Благоустройство центральной площади по ул. Османова 32 в с Хучни Табасаранского района РД	3 169 555,00	411 868,00	2 497 651,59	ООО "АРТ-ХОЛДИНГ"
Итого		5 634 646	556 197,00	4 469 731,24	

Приоритетный проект «Местные инициативы»

по муниципальному району «Табасаранский район» на 2023 г. Таблица № 5

№ п/п	Муниципальное образование и Наименование объекта	Всего	Источники финансирования		
			Республиканский бюджет	Местный бюджет	Внебюджетные источники
1	2	3	4	5	6
1.	Капитальный ремонт здания ЕДДС с. Хучни	9 767 490	6 017 490	1 930 000	1 820 000
2.	Капитальный ремонт здания ДДТ с. Хучни	10 929 390	7 179 390	1 930 000	1 820 000
Итого		20 696 880	13 196 880	3 860 000	3 640 000

Муниципальный Дорожный фонд района

Дорожный фонд района за 2023 год состоит за счет субсидий (транспортного налога) и акцизов составляет **26 млн. 890 тыс. 182 руб.**

Начиная с 2019 года, суммы транспортного налога возвращаются в бюджет района в виде субсидий на ремонт внутрипоселенческих дорог.

В 2022 году под Программу «Муниципальные дороги Республики Дагестан» из бюджета Республики Дагестан выделены субсидии (транспортный налог) на сумму 27 млн. 198 тыс. 043 руб.

За отчетный период заключены 15 контрактов на сумму – 27 млн. 198 тыс. 43,0 руб.:

1. Ремонт автомобильной дороги по ул.Аккинская от дома 114 до дома 26 в с. Акка;
2. Ремонт автомобильной дороги от с. Гасик до с. Сертиль;
3. Ремонт автомобильной дороги по ул. Джафарова от д №14 до дома №54 в с. Хучни;
4. Ремонт автомобильной дороги по ул.Ильдарова от дома № 26 до №31 в с. Хучни;
5. Ремонт автомобильной дороги от с. Кужник до с. Хараг;
6. Ремонт автомобильной дороги по ул. Гумральская в с. Марага;
7. Ремонт автомобильной дороги по ул. Раджабова от дома №1 до дома №69Б в с. Хучни;
8. Ремонт автомобильной дороги по ул. Ленина от дома 90 до дома 18 в с. Сиртыч;
9. Ремонт автомобильной дороги по ул. Кольцевая от дома №79 до дома №67 в с. Хапиль;
10. Ремонт автомобильной дороги по ул. Ханагская от автодороги Хучни-Хараг до мечети в с. Ханаг;
11. Ремонт автомобильной дороги по ул. Хели д.20-д.30 в с. Хили-Пенджик;
12. Ремонт автомобильной дороги по ул. Аракская д.18- д.42 в с. Арак

13. Ремонт автомобильной дороги по ул. Школьная д.1-д.17 в с. Бурганкент

14. Ремонт автомобильной дороги по ул. Цанакская д.123-д.46 в с. Цанак

15. Ремонт внутрисельских дорог МО СП "с/с Аракский" к с. Лидже

За счет средств муниципального дорожного фонда (акцизы) на 2023 год были предусмотрены средства в размере 5 млн. 175 тыс. 842 рублей и заключены 9 контракта:

1. Ремонт внутрисельских дорог МО СП "с/с Гурикский" в с. Куваг;

2. Ремонт внутрисельских дорог МО "Село Дарваг";

3. Ремонт внутрисельских дорог МО СП "с/с Ерсинский" в с. Ерси;

4. Ремонт внутрисельских автомобильных дорог МО СП "Сельсовет Куркакский";

5. Ремонт внутрисельских автомобильных дорог с. Гюхряг;

6. Ремонт внутрисельских автомобильных дорог с. Чулат;

7. Ремонт внутрисельских дорог МО СП "с/с Турагский";

8. Ремонт внутрисельских дорог МО СП "с/с Гурикский;

9. Ремонт внутрисельских дорог МО СП "с/с Тинитский;

Региональный проект «Дорожная сеть»

1. Капитальный ремонт подъезда от автодороги Хучни-Хараг к с. Хурик, км 0-км 2,5 км **на общую сумму 46 млн. 947 тыс. 016 руб.;**

Выполнены работы по летнему и зимнему содержанию дорог республиканского и местного значения Табасаранского района **на общую сумму 19 млн. 968 тыс. 978,73 рублей.** Из них по дорогам:

- автомобильная дорога Дербент-Хучни-Хив, км 16- км 67 - **7 млн. 851 тыс. 652,92 руб.;**

- автомобильная дорога Мамедкала-Хучни, км 7- км 27,8 - **2 млн. 165 тыс. 648,63 руб.;**

- автомобильная дорога «Кавказ»- Сиртыч-Татиль, км 12- км 46 – **4 млн. 860 тыс. 051,21 руб.**

- местные дороги - **106 км – 5 млн. 91 тыс. 625,97 руб.;**

Строительство объектов водоснабжения

По строительству объектов водоснабжения на территории муниципального района «Табасаранский район» **на 2023 год проходит 3 объекта на общую сумму 250 млн. 510 тыс. 69 руб.:**

1. Водопровод с. Сиртыч, в том числе подготовка проектной документации – сметная стоимость - **110 млн. 68 тыс. руб.;**

2. Водопровод с. Халаг, Бухнаг, Гуми в том числе подготовка проектной документации – сметная стоимость- **87 млн. 442 тыс. 69 руб.;**

3. Водоснабжение сел Ерси, Зиль, в том числе подготовка проектной документации – сметная стоимость - **53 млн. руб.**

В рамках реализации федерального проекта «Современная школа» открытие Центров образования цифрового и гуманитарного профиля «Точка роста» в 8 школах:

1. МКОУ «Гуминская СОШ им. Казиева Ш.Р.»;
2. МКОУ «Джулинская СОШ им. Магомедова М.М.»;
3. МКОУ «Дагнинская ООШ»;
4. МКОУ «Рушульская СОШ»;
5. МКОУ «Улузская СОШ»;
6. МКОУ «Цуртильская СОШ»;
7. МКОУ «Цухтыгская СОШ им. Т.Г. Юнусова»;
8. МКОУ «Цанакская СОШ».

В рамках реализации нацпроекта «Образование» поступило в школы 2-х единицы автотранспорта:

1. МКОУ «Цанакская СОШ»
2. МКОУ «Ягдыгская СОШ №1».

Консолидированный бюджет МР «Табасаранский район»

Плановые задания на 2023 год в консолидированный бюджет МР «Табасаранский район» установлены в сумме 180 млн. 046 тыс. руб.

Исполнение за 10 месяцев текущего года составило 138 млн. 006 тыс. руб. (92%).

По сравнению с аналогичным периодом прошлого года за 10 месяцев 2023 г. обеспечено поступлений на 8 млн. 602 тыс. руб. меньше.

В разрезе видов налоговых и неналоговых доходов исполнение с увеличением к уровню аналогичного прошлого года сложились по следующим доходам:

- НДФЛ - на 6 млн. 110 тыс. руб.;
- Акцизы – на 2 млн. 302 тыс. руб.;
- Патентная система налогообложения – на 38 тыс. руб.;
- Госпошлина - на 320 тыс. руб.;
- Денежные взыскания (штрафы)- на 140 тыс. руб.

Уменьшились поступления относительно прошлого аналогичного периода по:

- УСН (упрощенная система налогообложения) на 8 млн. 492 тыс. руб.;
- ЕСХН (единый сельскохозяйственный налог) на 1 млн. 719 тыс. руб.
- налогу на землю физических лиц - на 4 млн. 361 тыс. руб.;
- налогу на имущество физических лиц - на 517 тыс. руб.;

- доходам от оказания платных услуг (родительская плата) – на 1 млн. 162 тыс. руб.;
- доходы от арендной платы – на 175 тыс. руб.;
- прочие неналоговые доходы – на 1 млн. 013 тыс. руб.

Причины снижения поступлений

- По налогу на имущество, земельному налогу, УСН и ЕСХН снижение показателей поступления связано с внедрением с 2023 года механизма Единого налогового платежа, в связи с которым все суммы переплат, которые числились по данным налогам на 1 января 2023 г., списались на **Единый налоговый счет** (в федеральный бюджет), в связи с чем уменьшилась сумма поступивших за текущий год налогов;
- **кроме того, в текущем году по УСН в 3 раза уменьшилась ставка по налогу с плательщиков, выбравших объект налогообложения «доходы» (с 3-х % до 1%);**
- **снижение поступлений доходов от родительской платы в дошкольных учреждениях связано с предоставлением в 2023 году бесплатного обеспечения более 204 детям погибших и военнослужащих в СВО.**

В бюджеты МО СП на 2023 г. запланировано к исполнению 14 млн. 728 тыс. руб. доходов.

Исполнение за 10 месяцев текущего года составило всего 3 млн. 365 тыс. руб., т.е. 22,9 % от плана отчетного периода.

По сравнению с аналогичным периодом прошлого года уменьшились поступления в бюджеты МО СП на 4 млн. 977 тыс. руб. из – за списания переплат на ЕНС, несмотря на то, что фактически собрано налогов намного больше, чем за предыдущий год.

Основные индикаторы социально-экономического развития муниципального района «Табасаранский район», по прогнозной оценке за 2023 год.

Приложение № 2

Показатели	2022 год	2023 год
	<i>отчет</i>	<i>прогнозная оценка</i>
<i>Экономический рост отраслей производства (% к предыдущему году)</i>		
Объем отгруженных товаров собственного производства, выполненных работ и услуг собственными силами	53,3	103,4
Продукция сельского хозяйства во всех категориях хозяйств	107,0	101,0
Инвестиции в основной капитал за счет всех источников финансирования	143,8	94,6
Объем выполненных работ по виду деятельности «строительство»	108,7	95,5

Показатели	2022 год	2023 год
	<i>отчет</i>	<i>прогнозная оценка</i>
Оборот розничной торговли	100,5	101,1
Объем платных услуг населению	90,9	112,9
Финансы		
Доходы (консолидированный бюджет) – всего, млн. руб.	1752,4	1804,5
в том числе налоговые и неналоговые доходы, млн. руб.	183,5	180,0
Реальные располагаемые денежные доходы, % к предыдущему году	117,0	101,1
Среднемесячная номинально начисленная заработная плата на одного работника, руб.	25973	27825
Численность безработных, зарегистрированных в государственных учреждениях службы занятости (на конец года), тыс. человек.	452	520
Уровень зарегистрированной безработицы, %	1,7	1,5

По прогнозной оценке социально-экономического развития муниципального района «Табасаранский район» за 10 месяцев 2024 года свидетельствуют о положительной динамике темпов основных экономических показателей (*Приложение № 5*).

Темпы основных показателей социально-экономического развития района за 10 месяцев 2024 года к соответствующему периоду 2023 года составили:

- по объему товаров собственного производства, выполненных работ и услуг собственными силами-102,6%;
- по продукции сельского хозяйства – 108,4 %;
- по инвестициям в основной капитал – 94,3%;
- по выполненным работам по виду деятельности «строительство» – 102,6%;
- по обороту розничной торговли -101,0%;
- по объему платных услуг населению – 101,5 %;
- по налоговым и неналоговым доходам консолидированного бюджета – 113,8 %;
- Число субъектов малого и среднего предпринимательства – 106,2 %.

Малое и среднее предпринимательство. По итогам 10 месяцев 2024г. в районе осуществляли деятельность 669 субъекта малого и среднего предпринимательства, из них 69 малых предприятий и 600 действующих индивидуальных предпринимателя, из которых 47,8 % заняты оптовой и розничной торговлей. За отчетный период на налоговый учет поставлено 201

индивидуальных предпринимателей, за соответствующий период прошлого года – **199 ИП.**

Общее количество лиц, занятых в малом и среднем предпринимательстве, по нашему району составляет более **1200 человек.**

Кроме того, за отчетный период поставлено на учет **63** самозанятых лиц (всего по району **3699** самозанятых человек).

В результате работы рабочей комиссии по снижению неформальной занятости населения по району за **10 месяцев 2024 года** план по снижению неформальной занятости населения выполнен на **79,4 %.**

Справка

о выполнении налоговых и неналоговых доходов в консолидированный бюджет МР «Табасаранский район» за 10 месяцев 2024 г.

Плановые задания на **2024** год в консолидированный бюджет МР «Табасаранский район» установлены в сумме **192 млн. 613 тыс. руб.**

Исполнение за **10 месяцев** текущего года составило **156 млн. 998 тыс. руб. (81,5%) к плану.**

По сравнению с аналогичным периодом прошлого года за **10 месяцев 2024 г.** обеспечено **поступление налогов в бюджет на сумму 18 млн. 992 тыс. руб. больше.**

В разрезе видов налоговых и неналоговых доходов исполнение с увеличением к уровню аналогичного прошлого года сложились по следующим доходам:

- НДФЛ - на **3 млн. 841 тыс. руб.;**
- Акцизы – на **466 тыс. руб.;**
- ЕСХН – на **289 тыс. руб.;**
- Патентная система налогообложения – на **1 тыс. руб.;**
- УСН – на **7 млн. 256 тыс.;**
- Налог на имущество физических лиц – на **1 млн. 2 тыс. руб.;**
- Земельный налог – на **3 млн. 620 тыс. руб.;**
- Госпошлина - на **593 тыс. руб.;**
- Прочие доходы от оказания платных услуг – на **1 млн. 796 тыс. руб.;**
- Арендная плата за земли и имущество – на **392 тыс. руб.;**

Уменьшились поступления относительно прошлого аналогичного периода по:

- Платежи при пользовании природными ресурсами на сумму **6 тыс. руб.;**
- Денежные взыскания (штрафы) на сумму **91 тыс. руб.;**
- Прочие неналоговые доходы на сумму **183 тыс. руб.**

Но, несмотря на улучшение динамики поступлений относительно аналогичного периода прошлого года, в текущем году время от времени в первом полугодии наблюдалось отрицательное сальдо по некоторым СП МО.

По двум налогам (земельному и налогу на имущество) на протяжении года такая ситуация связана с особенностями механизма Единого налогового платежа, в связи с которым все суммы переплат, которые не подкрепляются уведомлениями и расчетами, списываются на **Единый налоговый счет** (в федеральный бюджет) и, соответственно, в связи с чем уменьшается сумма поступивших за текущий год налогов. Поработав совместно с налоговым органом над этой ситуацией, нам удалось за 10 месяцев и по сей день «вытащить» из минусов почти все МО СП и до конца года мы стараемся **удержать** этот вопрос на контроле, чтобы не допускать уменьшение уже поступивших сумм.

Что касается выполнения налоговых и неналоговых доходов в бюджеты МО СП на 2024 г., то из запланированных к исполнению на год 16 млн. 34 тыс. руб. доходов исполнение за 10 месяцев составило 8 млн. 477 тыс. руб., т.е. 52,9 % (за аналогичный период прошлого года поступление **составило - 3 365,5 тыс. руб. или же на 22,9%).**

Сельское хозяйство.

Ведущее место в производственной сфере района занимает **сельское хозяйство**: виноградарство, садоводство, животноводство и выращивание других сельскохозяйственных культур.

Производством сельскохозяйственной продукции в районе занимаются **8** сельскохозяйственных организаций, **32** действующих КФХ и **10235** личных подсобных хозяйств. При реализации инвестиционных проектов в сельском хозяйстве создано **34** рабочих места.

Объем производства продукции сельского хозяйства в хозяйствах всех категорий района за **10 месяцев 2024 года** составил **3 млрд. 227 млн. 523 тыс. руб.**, что составляет **108,4 %** к соответствующему периоду 2023 года (за 10 месяцев 2023 года – **2 млрд. 977 млн. 443 тыс. руб.**).

Производство продукции растениеводства и животноводства по Табасаранскому району на 01.11.2024 г.

Таблица 3.

№ п/п	Наименование продукции	Ед. изм.	Кол-во тонн	Цена за 1 тн.	Сумма тыс. руб.
1	Молоко	Тонн	16869	47000	792843
2	Мясо	Тонн	2408	170000	409360
3	Шерсть	Тонн	18	45000	810
4	Яиц	Тыс	10240	5000	51200
5	Мед	Тонн	42	100000	4200
	Итого по животноводству				1 258 413

1	Зерно всего	тонн	2367	13879	32759
	В т.ч. оз. пшеница	тонн	1221	14000	17094
	Ячмень	тонн	553	11000	6083
	Полба	тонн	80	30000	2400
	Кукуруза	тонн	513	14000	7182
2	Фрукты всего	тонн	6560	65,55	363 690
	В т.ч. алыча	тонн	482	70000	33740
	Черешня	тонн	224	100000	22400
	Абрикос	тонн	720	80000	57600
	Персик	тонн	973	80000	77840
	Слива	тонн	189	70000	13230
	Яблоня	тонн	3972	40000	158880
3	Овощи	тонн	5292	40000	211680
4	Картофель	тонн	5040	40000	201600
5	Бахча	тонн	330	25000	8250
6	Виноград	тонн	19248	37000	712176
7	Сено	тонн	57500	7000	402500
8	Солома	тонн	1291	5000	6455
9	Клубника	тонн	250	120000	30000
	Итого по растениеводству				1 969 110
	Всего :				3 227 523
	Посадка виноградников	га	81		
	Посадка садов	га	2		
	Общая площадь пашни	га	6884		
	В т.ч. используемая		3907		
	Не используемая		2977		
	Создание рабочих мест				
	Объем инвестиций				

Развитие сельского хозяйства в районе – это и поступление налогов в бюджет, создание новых рабочих мест, обеспечение населения продукцией собственного производства и улучшение благосостояния народа.

Проекты и программы.

Огромное значение в привлечении инвестиций в район имеет участие нашего района в реализации проектов и программ, на территории которого реализуются **6 национальных проекта:**

- 1. «Демография»;**
- 2. «Образование»;**
- 3. Здравоохранение;**
- 4. «Жилье и городская среда»;**
- 5. «Безопасные качественные дороги»;**
- 6. «Культура».**

и реализуются **11 региональных проекта:**

- 1. Строительство детских садов;**

2. Рождение детей;
3. Содействие занятости;
4. «Модернизация школьных систем образования Республики Дагестан»;
5. «Капитальный ремонт дошкольных образовательных организаций»;
6. Обеспечение здравоохранения квалифицированными кадрами;
7. Модернизация первичного звена здравоохранения РД;
8. «Местные инициативы»;
9. «Формирование комфортной городской среды»;
10. «Дорожная сеть»;
11. «Культурная среда».

Программа
«Формирование современной городской среды»
на 2024 год по муниципальному району «Табасаранский район»

Таблица № 4

№	Наименование объекта	Сумма заключенного контракта	Освоение средств
1	Благоустройство сквера по ул. Раджабова 68 "а" в с. Хучни	3 264 182,00 Р	3 264 182,00 Р
	Всего	3 264 182,00 Р	3 264 182,00 Р

Приоритетный проект «Местные инициативы»
по муниципальному району «Табасаранский район» на 2024 г.

Таблица № 5

№ п/п	Муниципальное образование и Наименование объекта	Всего	Источники финансирования		
			Республиканский бюджет	Местный бюджет	Внебюджетные источники
1	2	3	4	5	6
1.	Благоустройство Парка с. Хучни	10 968 740,0	5 468 740,0	3 300 000,0	2 200 000,0
2.	Капитальный ремонт ковровой фабрики	5 815 050,0	3 115 050,0	950 000,0	1 750 000,0
Итого		16 783 790,0	8 583 790,0	4 250 000,0	3 950 000,0

Муниципальный Дорожный фонд района

Дорожный фонд района за 2024 год состоит за счет субсидий (транспортного налога) и акцизов и составляет **51 млн. 310 тыс. 161,01 руб.**

Начиная с 2019 года, суммы транспортного налога возвращаются в бюджет района в виде субсидий на ремонт внутрипоселенческих дорог.

За отчетный период (за счет субсидий транспортного налога (17 млн. 672 тыс. 517р) и средств местного бюджета (185 тыс. 818,87), итого- 17 млн.858 тыс.337 руб.) заключены 3 контракта **на сумму – 17 млн. 700 тыс. руб:**

Капитальный ремонт автомобильной дороги по ул. Конторская в с. Дюбек;
Капитальный ремонт автомобильной дороги по ул. Первомайская в с. Дарваг;

Капитальный ремонт автодороги подъезд к крепости "Семи Братьев" от автомобильной дороги "Дербент-Хучни-Хив". Средства освоены. Экономия составила **-158 тыс.337 руб.**

За отчетный период, за счет средств муниципального дорожного фонда (акцизы) **на 2024 год, заключены 33 контракта на сумму- 28 млн. 195 тыс. 118 рублей:**

1. Капитальный ремонт автодороги по ул. Джафарова в с. Хучни;
2. Капитальный ремонт автодороги по ул. Школьная в с. Туруф;
3. Ремонт автодороги по ул. Османова и прилегающей площади к админ зданию администрации МР в с. Хучни;
4. Капитальный ремонт автодороги по ул. Ильдарова в с. Хучни;
5. Ремонт автомобильной дороги по ул. Раджабова в с. Хучни;
6. Ремонт автомобильной дороги в с. Чулат от моста до школы по ул. Школьная;
7. Капитальный ремонт подъездной автодороги к водопаду в с. Хучни;
8. Текущий ремонт автомобильной дороги и (покрытия) в с. Хурик;
9. Текущий ремонт автомобильной дороги от села Кюряг до села Сикук;
10. Текущий ремонт автомобильной дороги по ул. Победы с. Татиль;
11. Текущий ремонт автомобильной дороги по ул. Кольцева от дома №28 до школы в с. Хапиль;
12. Текущий ремонт автомобильной дороги по ул. Школьная в с. Хурик;
13. Текущий ремонт автомобильной дороги по гравированию ул. Мостовая в с. Сиртыч;
14. Текущий ремонт автомобильной дороги по асфальтированию ул. Ленина в с. Сиртыч;
15. Благоустройство площадки перед административным зданием №1 в с. Хучни ;
16. Текущий ремонт автодороги по гравированию ул. Машарик в с. Дюбек
17. Текущий ремонт автомобильной дороги к кладбищу с. Татиль;
18. Текущий ремонт автодороги по ул. Школьная, Екрагская, Пенджинская
19. Текущий ремонт автодороги по ул. Набережная в с. Новалидже ;

20. Текущий ремонт (ямочный) внутрисельских автодорог в с. Гуми, Кюряг, Афна, Гувлиг, Сертиль, Ханак;
21. Текущий ремонт внутрисельских автодорог в с. Гурик, Ляха, Гухраг, Дагни;
22. Текущий ремонт автодорог по ул. Рушульская в с. Рушуль и ул. Ушнигская в с. Ушниг;
23. Текущий ремонт автодорог по ул. Школьная, Центральная, Родниковая в с. Бурганкент и ул. Родниковая и Тикдаш в с. Хуряк;
24. Текущий ремонт автодорог ул. Центральная в с. Тураг и ул. Садовая в с. Ничрас;
25. Текущий ремонт автодорог и улиц к н. п. Куркаг, Джугдиль, Вечрик, Сика;
26. Текущий ремонт автодороги по ул. Молодежная и Западная в с. Сиртыч;
27. Текущий ремонт автодороги к сел. Джули от а/д Хучни-Халаг;
28. Текущий ремонт (ямочный) улиц в с. Гюхряг;
29. Текущий ремонт (ямочный) улиц в с. Тинит, Туруф, Фиргиль;
30. Текущий ремонт (ямочный) улиц в с. Ерси и Зиль;
31. Текущий ремонт автодороги по ул. Марагинская в с. Марага;
32. Текущий Текущий ремонт к с. Урзиг от а/д Хучни-Караг;
33. Текущий ремонт улиц МО СП "Сельсовет Джульджагский"

Региональный проект «Дорожная сеть»

Выполнены работы по летнему и зимнему содержанию дорог республиканского и местного значения **на общую сумму 20 млн. 201 тыс. 267,94** рублей.

Из них по дорогам:

- а/д Дербент-Хучни-Хив, км 16- км 67 (51 км) - **9 млн. 271 тыс. 501, 00 руб. ;**
- а/д Мамедкала-Хучни, км7- км 27.8 (20,8 км) -**3 млн. 768 тыс. 243,00 руб.:**
- а/д «Кавказ» - Сиртыч-Татиль. км 12- км 46 (34 км) – **5 млн. 536 тыс. 966,00 руб. :**
- местные дороги – **108,4 км – 7 млн. 888 тыс. 895,00руб.**

Всего выполнено работ **на общую сумму 27 млн. 465 тыс. 605.00** рубля.

Это работы по летнему содержанию дорог: ямочный ремонт а/бетонных покрытий и гравийных покрытий, устройство выравнивающих слоев, планировка гравийных дорог автогрейдером, планировка обочин автогрейдером, установка новых и замена устаревших дорожных знаков, покрасочные работы элементов дороги и т. д.. а также работы по зимнему содержанию дорог: очистка снега с проезжей части дорог спецтехникой. устройство штабелей противогололедных материалов на опасных участках дорог, подсыпка ПГМ со штабелей рабочими и комбинированной дорожной машиной, очистка подмостовых русел мостов и русел труб от грязи и наносов вручную рабочими.

На зимнее содержание дорог на подсыпку дорог КДМ и вручную рабочими со

штабелей израсходовано **703,4 м³** песка и **18 т.** соли.

На ямочный ремонт черным щебнем с пропиткой битумом израсходовано **489 т. щебня и 1,81 т. битума** и устройство выравнивающих слоев асфальтобетонного покрытия израсходовано **994 т. асфальтобетона** и на розлив - **0.86 т. битума**. Сторонним организациям отпущено :

- филиалу «Хивский» - **250 т. а/бетона. 10 т. битума** ;
- филиалу «Дербентский» - **241 т. ацетона. 1 т. битума**;
- филиалу «Кайтагский» - **140 т. а/бетона.**

На устранение дефектов гравийного покрытия: ямочности, исправление профиля гравийных дорог республиканского и местного значения завезено **2676.0 м³** песчано-гравийной смеси.

Для нанесения разметки на пешеходных переходах и искусственных неровностях израсходовано **793 кг** разметочной краски белой и **760 кг** желтой краски. На покрасочные работы блоков ОПТ, стоек дорожных знаков, сигнальных тумб израсходовано эмаль **белая-87,72 кг, черная-55.34 кг.** Установлено **8** дорожных знаков.

Жилье детям сиротам

В 2024 году в Дагестане планируется обеспечить жильём порядка **300** детей-сирот и детей, оставшихся без попечения родителей. Для этого в республиканском бюджете предусмотрено порядка **800 млн. рублей**, в том числе на приобретение и передачу жилых помещений по договору специализированного найма и на предоставление сертификатов (стоимость одного сертификаты **2 млн. 834 тыс 898 руб.**

В муниципальном районе «Табасаранский район» получили сертификаты **10** человек на общую сумму **28 млн. 348 тыс. 980 руб.**

Строительство объектов водоснабжения

По строительству объектов водоснабжения на территории муниципального района «Табасаранский район» проходит Водоснабжение сел Ерси, Зиль, сумма заключенного контракта в 2023 году составила - **52 млн. 243 тыс.690 руб.**, из которых перенесена сумма контракта на 2024 год в размере **27 млн.979 тыс. 797 руб.98 коп.**

Молодежный центр

На капитальный ремонт Молодежного центра с. Хучни по заключенному контракту выделены средства на сумму **14 млн. 695 тыс. 500 руб.**

**Основные индикаторы социально-экономического развития
муниципального района «Табасаранский район» по прогнозной
оценке за 2024 год.**

Приложение № 2

Показатели	2023 год	2024 год
	<i>отчет</i>	<i>прогнозная оценка</i>
Экономический рост <i>отраслей производства</i> (% к предыдущему году)		
Объем отгруженных товаров собственного производства, выполненных работ и услуг собственными силами	106,1	101,4
Продукция сельского хозяйства во всех категориях хозяйств	100,1	100,6
Инвестиции в основной капитал за счет всех источников финансирования	119,8	100,5
Объем выполненных работ по виду деятельности «строительство»	77,8	101,8
Оборот розничной торговли	77,8	100,2
Объем платных услуг населению	100,1	100,4
Финансы		
Доходы (консолидированный бюджет) – всего, млн. руб.	1790,1	1850,4
в том числе налоговые и неналоговые доходы, млн. руб.	178,0	192,6
Реальные располагаемые денежные доходы, % к предыдущему году	137,0	110,5
Среднемесячная номинально начисленная заработная плата на одного работника, руб.	28220,8	31250,0
Численность безработных, зарегистрированных в государственных учреждениях службы занятости (на конец года), тыс. человек.	0,5	0,4
Уровень зарегистрированной безработицы, %	2,1	1,5